



MINISTERUL
PUBLIC

**PARCHETUL DE PE LÂNGĂ
ÎNALTA CURTE DE CASAȚIE ȘI JUSTIȚIE**



**RAPORT DE ACTIVITATE
PE ANUL 2023**

www.mpublic.ro

Capitolul I Misiunea instituțională a Ministerului Public	4
A. Considerații generale	4
B. Organizarea și funcționarea Ministerului Public	5
C. Capacitatea administrativă și operațională a Ministerului Public	6
Capitolul II Activitatea de urmărire penală și de supraveghere a cercetărilor penale desfășurată de parchetele din cadrul Ministerului Public	13
A. Sinteza datelor statistice privind starea infracțională la nivelul Ministerului Public.....	13
B. Activitatea de urmărire penală proprie	14
C. Activitatea de supraveghere a cercetărilor penale	16
D. Calitatea urmăririi penale.....	20
E. Celeritatea efectuării urmăririi penale	21
F. Cauze cu autori necunoscuți.....	23
G. Măsuri asigurătorii	23
H. Coordonarea activităților de supraveghere tehnică din cadrul Parchetului de pe lângă Înalta Curte de Casație și Justiție.....	24
I. Coordonarea activităților tehnice de specialitate	25
Capitolul III Activitatea de urmărire penală desfășurată de Direcția Națională Anticorupție (DNA) și Direcția de Investigare a Infracțiunilor de Criminalitate Organizată și Terorism (DIICOT)	26
A. Activitatea de combatere a corupției desfășurată de Direcția Națională Anticorupție (DNA).....	26
B. Activitatea de investigare și combatere a infracțiunilor de criminalitate organizată și terorism desfășurată de Direcția de Investigare a Infracțiunilor de Criminalitate Organizată și Terorism (DIICOT).....	28
Capitolul IV Activitatea judiciară	30
A. Activitatea judiciară în materie penală	30
B. Activitatea judiciară în materie civilă	32
C. Activitatea de unificare a practicii judiciare	33
Capitolul V Activitatea de resurse umane, documentare, statistică judiciară, registratură generală și arhivă	34
Capitolul VI Activitatea de îndrumare și control	38
Capitolul VII Cooperarea judiciară internațională	40
Capitolul VIII Transformarea digitală a Ministerului Public și implementarea programelor cu finanțare externă	44
A. Transformarea digitală	44
B. Activitatea de implementare a programelor cu finanțare externă	46
Capitolul IX Activitatea economico-financiară și de audit public intern	48
1. Activitatea economico-financiară.....	48
2. Activitatea de audit public intern.....	50
Capitolul X Activitatea de reprezentare juridică	52
Capitolul XI Raporturile Ministerului Public cu alte autorități	53
Capitolul XII Activitatea de informare și relații publice	57
Capitolul XIII	58
Activitatea desfășurată de Ministerul Public în vederea realizării recomandărilor Comisiei Europene în cadrul Mecanismului de Cooperare și Verificare (MCV) și în cadrul mecanismului privind statul de drept	58
Capitolul XIV Concluzii și principalele obiective ale Ministerului Public pentru anul 2024	60

ANEXE

1. ACTIVITATEA DE URMĂRIRE PENALĂ.....	66
2. ACTIVITATEA JUDICIARĂ.....	126
3. ACTIVITATEA DE RESURSE UMANE.....	136
4. ACTIVITATEA DE ÎNDRUMARE ȘI CONTROL.....	143
5. ACTIVITATEA DE COOPERARE INTERNAȚIONALĂ.....	146
6. ACTIVITATEA ECONOMICO-FINANCIARĂ.....	148
7. INFRASTRUCTURA MINISTERULUI PUBLIC.....	156



ABREVIERI ȘI ACRONIME

alin.	= alineat
art.	= articol
lit.	= litera
Cp; Cpp	= Codul penal, Codul de procedură penală
ANABI	= Agenția Națională de Administrare a Bunurilor Indisponibilizate
ARV	= Acord de recunoaștere a vinovăției
CEDO	= Convenția Europeană a Drepturilor Omului
CJUE	= Curtea de Justiție a Uniunii Europene
DIICOT	= Direcția de Investigare a Infracțiunilor de Criminalitate Organizată și Terorism
DNA	= Direcția Națională Anticorupție
EPPO	= Parchetul European
EUROPOL	= Oficiul European de Poliție
ICPA	= Centrul internațional pentru urmărirea în justiție a crimei de agresiune împotriva Ucrainei
INM	= Institutul Național al Magistraturii
MCV	= Mecanismul de Cooperare și Verificare
MONEYVAL	= Comitetul Selectat de Experți pentru Evaluarea Măsurilor de Combatere a Spălării Banilor
NADAL	= Rețeaua procurorilor sau funcțiilor echivalente la Curțile Supreme de Justiție din statele membre ale Uniunii Europene
OCDE	= Organizația pentru Cooperare și Dezvoltare Economică
ONU	= Organizația Națiunilor Unite
OUG	= Ordonanța de Urgență a Guvernului
PASDSJ	= Planul de activitate aferent Strategiei pentru dezvoltarea sistemului judiciar
PCA	= Parchetele de pe lângă curțile de apel
PÎCCJ	= Parchetul de pe lângă Înalta Curte de Casație și Justiție
PJ	= Parchetele de pe lângă judecătorii
PNRR	= Planul Național de Redresare și Reziliență
PT	= Parchetele de pe lângă tribunale
SIJ	= Secția pentru investigarea infracțiunilor din justiție
SUP	= Secția de urmărire penală
UNCAC	= Convenția Națiunilor Unite împotriva Corupției



Capitolul I Misiunea instituțională a Ministerului Public

A. Considerații generale

Ministerul Public este una dintre instituțiile fundamentale ale statului de drept, având un rol esențial în asigurarea respectării legii, protejarea intereselor generale ale societății și garantarea drepturilor și libertăților fundamentale ale cetățenilor. În cadrul sistemului constituțional românesc, Ministerul Public are o poziție distinctă și o serie de atribuții fundamentale care îi conferă o importanță deosebită în menținerea echilibrului și funcționării corecte a sistemului judiciar.

Un alt aspect important al rolului constituțional al Ministerului Public este acela de a proteja ordinea constituțională și de a apăra valorile fundamentale ale democrației împotriva amenințărilor și presiunilor de orice natură. În această calitate, instituția are obligația de a interveni în situații de criză sau de încălcare gravă a drepturilor și libertăților fundamentale, asigurând respectarea principiilor statului de drept și a separației puterilor în stat.

Organizarea Ministerului Public este fundamentată pe imperativul respectării stricte a principiilor legalității, imparțialității și controlului ierarhic, evidențiind astfel contribuția esențială a instituției în asigurarea respectării ordinii de drept.

Realizarea cu succes a obiectivelor asumate la nivelul Ministerului Public se supune, în mod intrinsec, respectării cu rigurozitate a acestor principii esențiale.

Pornind de la fundamentele prezentate mai sus, în anul 2023, preluarea conducerii Ministerului Public de către noua echipă managerială a implicat o transformare structurală la nivelul Parchetului de pe lângă Înalta Curte de Casație și Justiție, marcând o evoluție esențială în dinamica organizațională, fapt care a condus la adoptarea unor abordări strategice orientate către eficiență și performanță.

Schimbările substanțiale în abordarea strategiei instituționale, evidențiate prin adoptarea unor noi domenii prioritare de acțiune, facilitează alocarea eficientă a resurselor, optimizând rezultatele și minimizând riscurile asociate.

Prioritizarea activității Ministerului Public reflectă tendințele actuale și amenințările aduse statului de drept în domeniile de interes, precum domeniul economico-financiar, securitatea cibernetică, combaterea corupției, protejarea și asigurarea integrității mediului înconjurător, implicând măsuri complexe și strategii sustenabile pentru prevenirea riscurilor și combaterea eficientă a acestor amenințări.

Creșterea calității actului de justiție în toate componentele sale constituie, de asemenea, o prioritate, iar realizarea acestui obiectiv este strâns legată de intensificarea eforturilor în vederea asigurării unei justiții mai rapide și mai eficiente pentru cetățeni.

Ministerul Public reprezintă o componentă esențială a sistemului constituțional din România, având un rol crucial în protejarea legalității, a drepturilor și a libertăților

fundamentale ale cetățenilor, precum și la consolidarea statului de drept și la menținerea echilibrului și stabilității în societatea românească.

B. Organizarea și funcționarea Ministerului Public

Conform dispozițiilor Legii nr.303/2022 privind organizarea judiciară, Ministerul Public este organizat astfel: Parchetul de pe lângă Înalta Curte de Casație și Justiție, 15 parchete de pe lângă curțile de apel, 1 Parchet Militar de pe lângă Curtea Militară de Apel, 43 de parchete de pe lângă tribunale (inclusiv Parchetul de pe lângă Tribunalul pentru minori și familie Brașov), 4 parchete de pe lângă tribunalele militare și 176 de parchete de pe lângă judecătorii.

Parchetul de pe lângă Înalta Curte de Casație și Justiție coordonează activitatea parchetelor din subordine, îndeplinește atribuțiile prevăzute de lege, are personalitate juridică și gestionează bugetul Ministerului Public, procurorul general fiind ordonator principal de credite.

De asemenea, procurorul general al Parchetului de pe lângă Înalta Curte de Casație și Justiție reprezintă Ministerul Public în relațiile cu celelalte autorități publice și cu orice persoane juridice sau fizice, din țară sau din străinătate.

Parchetul de pe lângă Înalta Curte de Casație și Justiție are în structură secții conduse de procurori-șefi. În cadrul secțiilor sau în coordonarea directă a procurorului general al Parchetului de pe lângă Înalta Curte de Casație și Justiție funcționează servicii și birouri conduse de procurori-șefi.

Prin *Regulamentul de ordine interioară al parchetelor aprobat prin Hotărârea Secției pentru procurori a Consiliului Superior al Magistraturii nr.1106/31.08.2023 cu modificările ulterioare*, s-a operat o reorganizare substanțială a Parchetului de pe lângă Înalta Curte de Casație și Justiție, pentru a corespunde imperativului de adaptare a instituției la provocările actuale și de asigurare a combaterii eficiente a principalelor forme de criminalitate cu care se confruntă societatea modernă.

Astfel, prin reorganizarea fostei Secții de urmărire penală și criminalistică, au fost create noi servicii și birouri cu atribuții în combaterea formelor de criminalitate cu un grad ridicat de specializare:

A. Serviciul de urmărire penală, în cadrul căruia funcționează în prezent:

- a) Biroul de urmărire penală și criminalistică;
- b) Biroul de combatere a infracțiunilor de corupție și de serviciu;

B. Serviciul pentru coordonarea activității în domeniile prioritare ale Ministerului Public, în cadrul cărora funcționează în prezent:

- a) Biroul de combatere a criminalității economico-financiare;
- b) Biroul de combatere a infracțiunilor informatice;
- c) Biroul de combatere a infracțiunilor de mediu;

d) Biroul de combatere a infracțiunilor din domeniul drepturilor de proprietate intelectuală;

C. Serviciul de anchete speciale (cu competențe în investigarea infracțiunilor săvârșite de magistrați).

De asemenea, într-o lume în permanentă schimbare, cu o dinamică și o adaptabilitate tot mai crescute ale mediului infracțional, Ministerul Public are nevoie, pentru realizarea rolului constituțional care i-a fost atribuit, de resurse umane specializate și de dotări materiale și tehnice moderne, în acord cu dezvoltările tehnologice actuale.

Ca atare, au fost reorganizate sau înființate compartimente, cu atribuții în sprijinirea activității de urmărire penală.

Astfel, a fost reorganizat Serviciul tehnic, care funcționează în prezent în subordinea directă a procurorului general al Parchetului de pe lângă Înalta Curte de Casație și Justiție, în cadrul căruia au fost create trei compartimente: a) Compartimentul telecomunicații; b) Compartimentul tehnic; c) Compartimentul analiză și investigații financiare.

De asemenea, a fost înființat Biroul de coordonare a activităților tehnice de specialitate, care funcționează în subordinea directă a procurorului general al Parchetului de pe lângă Înalta Curte de Casație și Justiție, și care urmează să coordoneze activitatea specialiștilor în domeniul economico-financiar, vamal, informatic, al analizei, prelucrării și valorificării informațiilor, în percheziții informatice, precum și în alte domenii, în cadrul căruia au fost create două compartimente: a) Compartimentul de percheziții informatice; b) Compartimentul specialiști.

În cadrul Parchetului de pe lângă Înalta Curte de Casație și Justiție funcționează două direcții:

a) **Direcția de Investigare a Infracțiunilor de Criminalitate Organizată și Terorism**, structură cu personalitate juridică proprie, specializată în combaterea criminalității organizate și terorismului;

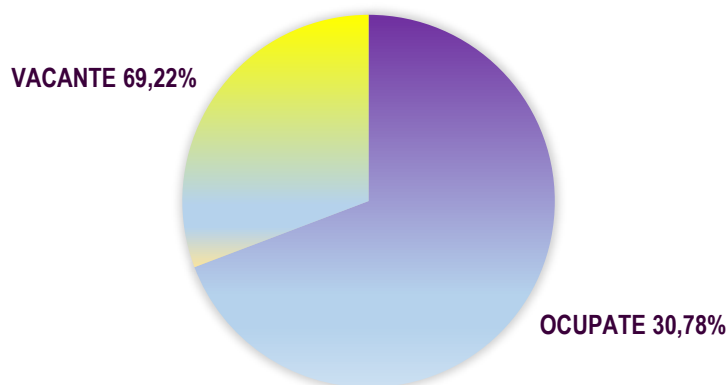
b) **Direcția Națională Anticorupție**, structură autonomă cu personalitate juridică proprie, specializată în combaterea corupției.

Sistemul parchetelor militare este format din Parchetul Militar de pe lângă Curtea Militară de Apel și 4 Parchete Militare de pe lângă Tribunalele Militare (București, Cluj, Iași și Timișoara).

C. Capacitatea administrativă și operațională a Ministerului Public

C.1. În ceea ce privește **resursele umane**, anul 2023 a fost caracterizat de **acutizarea deficitului de personal**, astfel că s-a ajuns ca, la finalul 2023, gradul de ocupare a schemei de procurori la nivelul Ministerului Public să scadă la un minim istoric de **69,22%**.

GRADUL DE OCUPARE A POSTURILOR LA NIVELUL MINISTERULUI PUBLIC



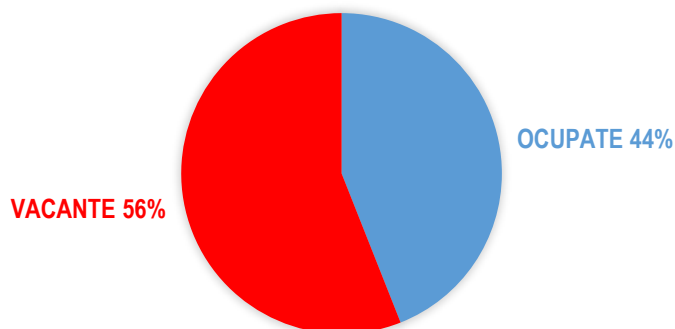
Mai mult, 22 de unități de parchet au funcționat pe parcursul anului 2023 cu un singur post de procuror ocupat prin numire, două unități de parchet au funcționat pe tot parcursul anului 2023 fără niciun procuror numit, iar alte două unități de parchet s-au aflat în această situație în diferite perioade ale anului 2023.

Se remarcă, totodată, o acutizare a acestei situații și la nivelul unor parchete superioare, cu competențe directe în investigarea unor infracțiuni grave (omor, evaziune fiscală, spălare de bani, corupție).

PARCHETUL DE PE LÂNGĂ	TOTAL POSTURI PROCUROR		GRAD DE OCUPARE
	PREVĂZUTE	OCUPATE	
TRIBUNALUL GALAȚI	19	3	15%
TRIBUNALUL CARAȘ-SEVERIN	13	2	15%
TRIBUNALUL OLT	13	4	30%
TRIBUNALUL TULCEA	10	3	30%
TRIBUNALUL MEHEDINȚI	13	5	38%
TRIBUNALUL VRANCEA	14	6	42%
TRIBUNALUL DÂMBOVIȚA	15	7	46%

Situația se prezintă similar și în ceea ce privește funcțiile de conducere unde, dintr-un total de 655 de funcții la nivelul Ministerului Public (inclusiv DNA și DIICOT), la finalul anului 2023, un număr de 370 de funcții erau vacante, ceea ce reprezintă un procent de 56%.

GRADUL DE OCUPARE A POSTURILOR DE CONDUCERE LA NIVELUL MINISTERULUI PUBLIC



În aceste condiții, managementul resurselor umane a constituit un obiectiv prioritar al echipei de conducere a Parchetului de pe lângă Înalta Curte de Casație și Justiție, fiind depuse eforturi susținute în vederea asigurării funcționalității de bază a structurilor de parchet și asigurarea continuității în activitatea de urmărire penală și cea judiciară.

O situație aparte a reprezentat-o și gradul de ocupare a posturilor de procuror la nivelul Parchetului de pe lângă Înalta Curte de Casație și Justiție care a ajuns în cursul anului 2023 la un procent de 39,58%, pe fondul mai multor cauze (pe de o parte, modificările legislative, care au generat pensionări masive, iar pe de altă parte, lipsa motivației procurorilor de a accesa oportunitățile de promovare sau transfer la PÎCCJ).

Ca atare, o preocupare constantă a constituit-o atragerea la nivelul Parchetului de pe lângă Înalta Curte de Casație și Justiție a unui corp de procurori cu experiență și cu o bună specializare în investigarea infracțiunilor din domeniile prioritare ale Ministerului Public, sens în care, la finalul anului 2023, s-a reușit creșterea gradului de ocupare la un procent de 58,33%.

Analiză

Capacitatea administrativă și operațională a Ministerului Public, văzută ca ansamblul resurselor umane, materiale și instituționale de care au beneficiat în cursul anului 2023 parchetele, **a fost influențată, în mod substanțial, de mai mulți factori:**

- *Factori extrinseci sistemului judiciar*, dintre care se evidențiază:
 - modificările legislative intrate în vigoare sau dezbaterile din spațiul public pe marginea unor proiecte legislative cu privire la salarizarea personalului din justiție și la modificarea condițiilor de pensionare;
 - bugetul parchetelor și eforturile interinstituționale considerabile pentru asigurarea resurselor materiale necesare bunei funcționări a Ministerului Public.
- *Factori intrinseci sistemului judiciar*, dintre care se evidențiază:
 - pensionările numeroase care au avut loc pe fondul modificărilor legislative preconizate vizând condițiile de pensionare ale magistraților;

Astfel, în cursul anului 2023 și-au încetat activitatea prin pensionare 165 de procurori.

→ admiterea de către Secția pentru judecători a Consiliului Superior al Magistraturii a cererilor de numire în funcția de judecător a unui număr considerabil de procurori;

Uneori, modul de soluționare a acestor cereri nu a ținut cont, de o manieră obiectivă, de nevoile reale de funcționare a unităților de parchet de unde proveneau respectivii procurori, ceea ce a dus la o acutizare a problemelor de personal. În cursul anului 2023 au fost numiți în funcția de judecător 29 de procurori.

→ numărul scăzut de noi procurori care au intrat în sistem, prin modalitățile specifice de intrare în magistratură, aspect care a făcut imposibilă înlocuirea resursei umane care a părăsit sistemul;

În anul 2023 au intrat în sistem doar 40 de procurori.

Soluții identificate pentru remediarea situației privind deficitul de personal existent la nivelul Ministerului Public:

● Soluții externe care implică cooperarea interinstituțională:

→ dinamizarea procesului de intrare în profesie de noi procurori, prin organizarea de către Consiliul Superior al Magistraturii a concursurilor necesare, în acord cu nevoile identificate la nivelul Ministerului Public;

→ evitarea organizării de noi concursuri de promovare pe loc, chiar și ulterior anului 2026, până la stabilizarea schemelor de personal la unitățile de parchet ierarhic superioare;

→ asigurarea unei stabilități legislative în privința legilor de organizare a sistemului judiciar, care să estompeze îngrijorările privind posibile schimbări legate de statutul profesional.

● Soluții interne:

→ utilizarea eficientă a instituției delegării și asigurarea unui just echilibru între nevoile de personal ale unităților de parchet și cele ale structurilor specializate;

→ promovarea unor modificări legislative care să permită, în anumite condiții expres menționate, suspendarea temporară a activității unităților de parchet de pe lângă judecătoria unde se înregistrează imposibilitatea ocupării posturilor de procuror de o perioadă lungă de timp;

→ finalizarea în cursul anului 2024 a unui proiect de act normativ, care să poată fi înaintat Ministerului Justiției și prezentarea în spațiul public a argumentelor care stau la baza unui atare proiect, referitor la necesitatea reorganizării parchetelor de pe lângă judecătoria.

C.2. Formele de pregătire profesională centralizată și descentralizată

În anul 2023, procurorii au participat la 150 de activități de formare profesională continuă organizate la nivel centralizat. Un număr de 12 dintre aceste activități au fost desfășurate în sistem online, la acestea participând 47 de procurori.

Programul de formare continuă aferent anului 2023 a acordat o pondere importantă domeniilor specializate conexe, cu luarea în considerare a obiectivelor strategice prevăzute de *Strategia de dezvoltare a sistemului judiciar 2022-2025*, respectiv lupta împotriva corupției și a criminalității economico-financiare, combaterea traficului de persoane, a traficului de droguri, a criminalității informatice, recuperarea prejudiciului infracțiunii, administrarea probatoriului și tehnici de audiere în procesul penal, măsuri speciale de supraveghere sau cercetare, justiția pentru minori cu accent pe tehnici de audiere a minorilor și pe instrumentarea eficientă a cauzelor penale având ca obiect infracțiuni contra libertății și integrității sexuale comise asupra victimelor minore, lupta împotriva violenței domestice, dreptul muncii și insolvență.

Printre activitățile de formare profesională continuă organizate în perioada de referință s-au numărat și cele dedicate îmbunătățirii aplicării conceptelor juridice europene de către membrii sistemului judiciar din România, ținându-se seama de relația dintre perspectiva europeană și perspectiva națională, permițând judecătorilor, procurorilor și altor profesioniști din domeniul juridic să înțeleagă pe deplin și să aplice conceptele juridice europene în activitatea lor profesională, în domenii considerate de interes pentru magistrații români, cum ar fi: achiziții publice, procedura fiscală - în mod special executare silită și TVA, cooperare internațională în materie civilă și penală, jurisprudența CEDO - aspecte civile și penale și jurisprudența CJUE în materia drepturilor fundamentale.

De asemenea, având în vedere obiectivele specifice de formare ale *Strategiei de dezvoltare a sistemului judiciar 2022-2025*, au fost incluse în Programul de formare profesională continuă 2023 sesiuni de formare în domeniul combaterii infracțiunilor de mediu și a infracțiunilor silvice, în vederea creării unei practici unitare în materie. Totodată, în contextul preocupărilor și a nevoilor identificate la nivelul instituțiilor din sistemul judiciar cu privire la combaterea discriminării, Institutul a prevăzut organizarea de activități de formare în acest domeniu, cu accent pe combaterea infracțiunilor motivate de ură.

În cursul anului 2023 au fost organizate 74 de seminare de formare la nivel descentralizat în domeniile obligatorii. Dintre acestea, 57 de seminare au fost organizate de curțile de apel și 17 seminare de parchetele de pe lângă curțile de apel. La aceste seminare au fost înregistrate 82 de participări ale formatorilor INM și 1.324 de participări ale magistraților.

Aceste activități au fost completate, în perioada de referință, cu 68 de activități de formare organizate în colaborare cu formarea continuă la nivel descentralizat, în cadrul proiectului „*Justiția 2020: profesionalism și integritate*”, cod SIPOCA 453, cod

MySMIS2014+118978, cofinanțat din Fondul Social European (FSE) prin Programul Operațional Capacitate Administrativă (POCA), după cum urmează: 51 de workshop-uri cu tema „*Noul Cod penal. Noul Cod de procedură penală*” la care au participat 266 de judecători și 540 de procurori și 17 workshop-uri cu tema „*Noul cod civil. Noul cod de procedură civilă*” la care au participat 366 de judecători.

În cursul anului 2023 au fost înregistrate, în total, 158 de participări ale magistraților procurori la activități internaționale, organizate în format fizic sau online.

Cu privire la personalul auxiliar, în cadrul programului centralizat de formare profesională continuă au fost realizate în cursul anului 2023 un număr de 31 de acțiuni la care au participat 709 de grefieri, în domenii precum aspecte jurisprudențiale și soluții de unificare a practicilor administrative și de evidență electronică în faza urmării penale, dezvoltare personală și profesională prin stimularea inteligenței emoționale, strategii unitare de lucru privind gestionarea informațiilor clasificate, strategii unitare de lucru privind înregistrarea și arhivarea documentelor.

Mai multe detalii despre formele de pregătire profesională centralizată și descentralizată sunt menționate la Capitolul XI - Raporturile Ministerului Public cu alte autorități.

C.3. Din perspectiva **resurselor materiale**, examinarea fondurilor bugetare alocate Ministerului Public pe anii 2022-2023, scoate în evidență următoarele aspecte:

Cheltuielile bugetare totale alocate Ministerului Public în anul 2023 au crescut față de anul 2022 cu 190.283 mii lei și cu 81.750 mii lei față de anul 2021.

Cheltuielile de personal au înregistrat creșteri în anul 2023 față de anul 2022 de 163.374 mii lei și de 71.228 mii lei față de anul 2021. Trendul crescător al cheltuielilor de personal în perioada analizată este determinat de asigurarea plății prin bugetele anuale a fondurilor necesare achitării drepturilor salariale restante inventariate la nivelul unităților de parchet, DNA și DIICOT, stabilite prin titluri executorii și acte administrative emise de ordonatorii de credite, eșalonate la plată conform actelor normative în vigoare/neeșalonate la plată prin acte normative.

Cheltuielile cu bunurile și serviciile au cunoscut în anul 2023 o creștere față de anul 2022 de 13.438 mii lei și de 11.392 mii lei față de anul 2021. Majorarea alocărilor bugetare în cazul acestor cheltuieli pentru anul 2023, față de anii 2021 și 2022, s-a datorat, în principal, creșterii cheltuielilor cu utilitățile și a celor necesare plății avocaților din oficiu. Prevederile bugetare ale anului 2023 la bunuri și servicii sunt influențate și de măsurile legislative adoptate de Guvern pentru reducerea cheltuielilor bugetare (OUG nr. 34/2023, OUG nr. 73/2023, OUG nr. 78/2003, OUG nr. 90/2023).

Fondurile bugetare insuficiente alocate prin legile bugetare anuale și a legilor rectificative, în perioada 2021-2023, la titlul 20 „*Bunuri și servicii*”, nu au oferit posibilitatea repartizării în bugetele unităților și structurilor de parchet din cadrul Ministerului Public a unor sume mai mari în vederea realizării lucrărilor de reparații curente și achizițiilor de obiecte de inventar necesare desfășurării în bune condiții a activității acestor instituții.

Cheltuielile necesare implementării proiectelor cu finanțare externă nerambursabilă la nivelul Ministerului Public (PÎCCJ, DNA și DIICOT) au înregistrat o creștere semnificativă în perioada 2021-2023 (de 49.257 mii lei) determinată de majorarea valorii finanțărilor acordate de Comisia Europeană, a celor acordate prin Programul Operațional Capacitatea Administrativă (POCA), precum și prin Mecanismul Financiar Norvegian 2014-2021. În anul 2023 această creștere a ajuns la 18.626 mii lei față de anul 2022, fapt datorat, în principal, accesării de către instituțiile din cadrul Ministerului Public a fondurilor reprezentând asistența financiară nerambursabilă aferentă PNRR și a derulării proiectelor finanțate din aceste sume (credite bugetare în sumă de 5.868 mii lei).

Actiunile nefinanciare au înregistrat în anul 2023 o scădere 34.648 mii lei față de 2021 și de 8.033 mii lei față de anul 2022. Diminuarea prevederilor acestei naturi de cheltuieli în perioada 2021-2023 a fost influențată, cu precădere, de prevederile bugetare insuficiente aprobate anual Ministerului Public (care nu au permis finalizarea unor lucrări de reparații capitale aflate în derulare de mai multi ani) și de restricțiile impuse de prevederile OUG nr. 34/2023 privind unele măsuri fiscal-bugetare, prorogarea unor termene, precum și pentru modificarea și completarea unor acte normative, de OUG nr. 90/2023 pentru aprobarea unor măsuri de reducere a cheltuielilor bugetare pe anul 2023 în vederea încadrării în ținta de deficit bugetar asumată prin Programul de convergență, precum și pentru modificarea și completarea unor acte normative și de OUG nr. 78/2023 pentru completarea Ordonanței de Urgență a Guvernului nr. 73/2023 privind unele măsuri bugetare, precum și unele măsuri pentru îmbunătățirea absorbției fondurilor europene.

În anul 2023, ordonatorii principali de credite ai bugetului de stat au fost obligați să disponibilizeze creditele de angajament și creditele bugetare reținute în proporție de 10% la Fondul de rezervă bugetară la dispoziția Guvernului, fapt care a diminuat sumele disponibile la nivelul Ministerului Public.

Capitolul II Activitatea de urmărire penală și de supraveghere a cercetărilor penale desfășurată de parchetele din cadrul Ministerului Public

Activitatea de urmărire penală reprezintă componenta esențială a activității Ministerului Public, având o influență semnificativă în asigurarea și menținerea unui sistem judiciar independent, imparțial și eficient, care să asigure supremația legii și a principiilor statului de drept.

Creșterea calității actului de justiție și a gradului de specializare constituie principalele modalități de adaptare a modului de funcționare a sistemului judiciar la noile realități pe care acesta este chemat să le gestioneze, asigurând capacitatea de răspuns la provocările aduse de ritmul transformărilor sociale și economice.

A. Sinteza datelor statistice privind starea infrațională la nivelul Ministerului Public

O analiză detaliată a activității de urmărire penală la nivelul Ministerului Public indică o creștere marginală a fenomenului infrațional, succedată de necesitatea unei adaptări permanente a autorităților judiciare în fața acestei tendințe.

În acest context, se constată cel mai mare număr de dosare de soluționat din ultimii 8 ani, cu o creștere față de anul 2022 cu 0,7% a numărului total al cauzelor de soluționat, cu 0,8% a cauzelor nou înregistrate în cursul anului 2023, respectiv o creștere cu 1,7% a cauzelor soluționate în cursul aceluiași an.

ANUL	NUMĂRUL CAUZELOR DE SOLUȚIONAT				
	TOTAL, din care:	la urmărire proprie	pondere în total (%)	la organele de cercetare	pondere în total (%)
2016	1.776.215	89.743	5,1	1.686.472	94,9
2017	1.752.067	84.045	4,8	1.668.022	95,2
2018	1.753.540	83.953	4,8	1.669.587	95,2
2019	1.766.900	82.498	4,7	1.684.402	95,3
2020	1.716.082	80.308	4,7	1.635.774	95,3
2021	1.755.717	82.000	4,7	1.673.717	95,3
2022	1.769.734	91.539	5,2	1.678.195	94,8
2023	1.782.105	88.209	4,9	1.693.896	95,1
% 2023 +/- 2022	+0,7	-3,6	-	+0,9	-

Au fost soluționate 545.600 dosare, cu 1,7% mai multe decât în anul 2022, din care 48.338 prin rechizitorii și acorduri de recunoaștere a vinovăției. În ceea ce privește numărul inculpaților persoane fizice trimiși în judecată se observă o scădere cu 4,3% față de anul 2022, însă se constată o creștere cu 11,9% față de anul 2022 a inculpaților persoane juridice trimiși în judecată.

Se remarcă, totodată, o creștere cu 3,9% a numărului cauzelor soluționate prin trimitere în judecată, aflate în urmărirea penală proprie a procurorului, ceea ce evidențiază o implicare sporită a procurorilor în modul de administrare a probatoriului în cauzele aflate în instrumentare proprie, comparativ cu cele aflate la organele de poliție, în care procurorul supraveghează activitatea de urmărire penală, unde se remarcă o scădere cu 4,4% a cauzelor soluționate prin trimitere în judecată.

Față de media inculpațiilor persoane fizice trimiși în judecată la 100.000 locuitori în anul 2023 (313), se constată următoarele medii la parchetele din circumscripțiile curților de apel:

SUB MEDIA PE ȚARĂ LA PARCHETELE DIN CIRCUMSCRIPȚIILE CURȚILOR DE APEL		PESTE MEDIA PE ȚARĂ LA PARCHETELE DIN CIRCUMSCRIPȚIILE CURȚILOR DE APEL	
IASI	223	CLUJ	328
PLIEȘTI	242	CONSTANȚA	345
GALAȚI	246	BRAȘOV	358
TÂRGU-MUREȘ	249		
PITEȘTI	264		
BUCUREȘTI	276		
CRAIOVA	283		
ALBA-IULIA	285		
ORADEA	285		
TIMIȘOARA	302		
BACĂU	309		
SUCEAVA	311		

B. Activitatea de urmărire penală proprie a cunoscut o creștere cu 2,2% față de anul 2022, cauzele soluționate prin trimitere în judecată cunoscând un trend ascendent cu 3,9% față de anul precedent.

O creștere s-a înregistrat și la inculpații persoane fizice trimiși în judecată cu 2,4% față de anul 2022, dar și a inculpațiilor arestați preventiv cu 9,2% față de anul precedent (fiind constatată cea mai mare pondere din ultimii 8 ani).

ANUL	NR. INCULPAȚILOR PERSOANE FIZICE TRIMIȘI ÎN JUDECATĂ (PRIN RECHIZITORII ȘI ACORDURI DE RECUNOAȘTERE A VINOVĂȚIEI) ARESTAȚI PREVENTIV	
	TOTAL, din care:	pondere în total inculpați persoane fizice trimiși în judecată (%)
2016	6.791	10,7
2017	6.092	10,2
2018	5.900	10,0
2019	5.781	9,3
2020	6.195	10,3
2021	6.739	10,7
2022	7.122	11,4
2023	7.324	12,3
% 2023 +/- 2022	+2,8	-

În ceea ce privește soluțiile de netrimitere în judecată, în cauzele aflate în urmărire penală proprie, s-a înregistrat o creștere cu 2% față de anul 2022.

La sfârșitul anului 2023, numărul cauzelor rămase nesoluționate a fost în creștere cu 5,5% față de anul 2022, iar în privința cauzelor cu autor necunoscut se constată o creștere cu 14%.

În ceea ce privește situația cauzelor în care se efectuează cercetări față de **persoane care au calitatea de judecători și procurori**, la nivelul anului 2023 procentul cauzelor soluționate a crescut cu 31,5% față de anul precedent.

O problemă constantă a reprezentat-o dificultatea de a ocupa schema de procurori anume desemnați pentru investigarea acestor infracțiuni, în special la nivelul Serviciului de anchete speciale din cadrul Secției de urmărire penală a PÎCCJ.

Pentru remedierea acestei situații, în cursul anului 2023, procurorul general al Parchetului de pe lângă Înalta Curte de Casație și Justiție a propus Ministerului Justiției o modificare a Legii nr. 49/2022, sub două aspecte:

- înlocuirea referinței din art.10 alin. (1) privind un număr maxim de procurori cu menționarea unui număr minim de 3 procurori, urmând ca situația concretă a procurorilor anume desemnați la nivelul parchetelor de pe lângă curțile de apel și a Secției de urmărire penală să fie stabilită de CSM, la propunerea procurorului general al PÎCCJ, în contextul îndeplinirii atribuțiilor prevăzute de art. 4 și art. 5 din Legea nr. 49/2022.

Această modificare ar permite o echilibrare a volumului de muncă între procurorii anume desemnați, în prezent numărul de cauze nou înregistrate având o variație mare între parchete, ceea ce face ca în anumite cazuri necesarul de procurori anume desemnați trebuie să fie mai mare decât maximul prevăzut în prezent de Legea nr. 49/2022. Astfel, ca exemplu, în cazul Parchetului de pe lângă Curtea de Apel Craiova, necesarul ar fi de 4 procurori, iar la Parchetul de pe lângă Curtea de Apel București ar fi nevoie de minim 8 procurori anume desemnați.

- modificarea art.10 din Legea nr. 49/2022 în sensul prevederii posibilității procurorului general al Parchetului de pe lângă Înalta Curte de Casație și Justiție de a propune din oficiu Consiliului Superior al Magistraturii desemnarea unor procurori care să efectueze urmărirea penală în cauzele care au ca obiect infracțiuni săvârșite de magistrați, în aplicarea concretă a atribuțiilor de gestionare a resurselor umane din cadrul Ministerului Public (inclusiv sub aspectul repartizării pe diferite sectoare de activitate) recunoscute procurorului general prin dispoz. art.77 din Legea nr. 304/2022 și ale art. 21 alin. (1) lit. r) din Regulamentul de ordine interioară al parchetelor aprobat prin Hotărârea Secției pentru procurori a CSM nr.1106/2023.

În prezent, conform art. 4 alin. (3) din Legea nr. 49/2022, în vederea desemnării, procurorii care îndeplinesc condițiile prevăzute la alin. (1) își depun opțiunea la Consiliul Superior al Magistraturii. Prin urmare, singura posibilitate prevăzută de lege pentru desemnarea de către CSM a procurorilor care să efectueze urmărirea penală în cauzele

care au ca obiect infracțiuni săvârșite de magistrați este opțiunea personală a procurorilor de a se înscrie la procedura de desemnare.

Or, analiza situației de la momentul intrării în vigoare a legii până în prezent evidențiază faptul că doar un număr redus de procurori și-au manifestat opțiunea de a se înscrie la procedura de desemnare prevăzută de lege, situația cea mai pregnantă fiind la nivelul Parchetului de pe lângă Înalta Curte de Casație și Justiție.

Forma finală a proiectului a primit avizul Consiliului Superior al Magistraturii, iar la data de 13.02.2024 a fost pus în dezbatere publică de către Ministerul Justiției.

În privința infracțiunilor de corupție la nivelul întregului Minister Public se constată o scădere a volumului cauzelor cu 2% și o creștere cu 9,4% a cauzelor soluționate prin trimitere în judecată, rămânând de soluționat cu 4,3% mai puține cauze față de anul 2022.

Se constată o creștere față de anul 2022 a numărului de inculpați trimiși în judecată pentru săvârșirea infracțiunii de luare de mită (cu 13,8%), trafic de influență (cu 52,2%) și cumpărare de influență (207,7%).

Referitor la cauzele de corupție aflate în competența parchetelor tradiționale, se observă o scădere a numărului acestora cu 4,7%, urmată de o creștere cu 5,5% a cauzelor soluționate prin trimitere în judecată, rămânând de soluționat cu 1,4% mai puține cauze față de anul precedent.

C. Activitatea de supraveghere a cercetărilor penale a cunoscut o creștere cu 0,9% față de anul 2022, în timp ce ponderea trimiterilor în judecată a cunoscut o scădere cu 4,4%.

În ceea ce privește numărul inculpaților persoane fizice trimiși în judecată se observă o scădere cu 5,2% față de anul 2022, iar în privința inculpaților arestați preventiv o scădere cu 0,5% față de anul precedent.

Cauzele rămase nesoluționate sunt în creștere cu 0,3% față de anul 2022 (în scădere cu 8,1% în cauzele cu autor necunoscut).

În ceea ce privește categoriile de infracțiuni care fac parte din domeniile prioritare de acțiune ale Ministerului Public și pentru care cercetările au fost efectuate sub supravegherea procurorilor, la sfârșitul anului 2023 situația se prezenta astfel:

a) Infracțiuni economico-financiare

În privința **infracțiunii de evaziune fiscală** (prev. de Legea nr. 241/2005) se constată o scădere a cauzelor în care s-a dispus trimiterea în judecată, scădere ce poate fi explicată, pe de o parte, prin numărul redus și calitatea scăzută a sesizărilor și, pe de altă parte, prin modificările legislative și jurisprudențiale și prin lipsa de specializare în investigarea acestor tipuri de infracțiuni.

La finalul anului 2023 la nivelul parchetelor din cadrul Ministerului Public erau în curs de soluționare cu 6,5% mai multe dosare având ca obiect infracțiunile prevăzute de Legea nr. 241/2005 pentru prevenirea și combaterea evaziunii fiscale decât în anul 2022, fiind soluționate prin trimitere în judecată cu 3,6% mai puține față de anul precedent.

La finalul anului 2023, la nivelul Ministerului Public au rămas de soluționat cu 13,7% mai multe dosare având ca obiect infracțiuni de evaziune fiscală decât în aceeași perioadă a anului 2022.

Referitor la aplicarea dispozițiilor art. 10 din Legea nr. 241/2005 pentru prevenirea și combaterea evaziunii fiscale, la nivelul Ministerului Public, în anul 2023, valoarea bunurilor asupra cărora au fost instituite măsuri asiguratorii este de 333.170.801 lei, 637969 euro, 1600 USD, echivalentul în lei al altor monede - 18.084 lei, față de anul 2022 când această valoare a fost de 1.526.327.899 lei, 8.319.387 euro, echivalentul în lei al altor monede – 8.100 lei, iar prejudiciul recuperat s-a ridicat la suma de 43.275.044 lei, în scădere față de anul precedent când au fost recuperați 105.024.312 lei și 378.404 euro.

În privința **infracțiunii de spălare a banilor** (prev. de Legea nr. 129/2019), în cursul anului 2023 la nivelul parchetelor din cadrul Ministerului Public au fost de soluționat cu 15,4% mai puține dosare decât în anul 2022, fiind soluționate prin trimitere în judecată cu 5% mai multe cauze.

La finalul anului 2023, la nivelul Ministerului Public au rămas de soluționat cu 14,6% mai puține dosare având ca obiect infracțiunea de spălarea banilor.

b) Infracțiuni de mediu

Numărul cauzelor de soluționat având ca obiect infracțiuni de mediu a crescut cu 7,6% față de anul trecut, iar numărul cauzelor în care s-a dispus trimiterea în judecată a fost mai mare cu 16,7%. A crescut, de asemenea, cu 18%, numărul cauzelor rămase de soluționat.

c) Infracțiuni informatice

În privința infracțiunilor contra siguranței și integrității sistemelor și datelor informatice, se constată o creștere a volumului acestora cu 22,3%, urmată de o creștere proporțională, cu 23,6% a cauzelor soluționate prin trimitere în judecată, rămânând de soluționat cu 25,3% mai multe față de perioada de referință.

d) Infracțiunile contra libertății și integrității sexuale (prev. de art. 218-223 din Codul penal)

La finalul anului 2023, la nivelul parchetelor din cadrul Ministerului Public erau în curs de soluționare cu 13,5% mai multe dosare având ca obiect infracțiuni contra libertății și integrității sexuale reglementate de art. 218 – 223 Cp decât în anul 2022, fiind soluționate prin trimitere în judecată cu 11,8% mai multe față de anul precedent, rămânând de soluționat cu 18,2% mai multe cauze.

e) Infracțiunea de trafic de migranți (prev. de art. 263 din Codul penal)

Referitor la infracțiunile de trafic de migranți, se constată o reducere cu 0,9% a numărului cauzelor aflate pe rolul parchetelor și o creștere semnificativă a cauzelor în care s-a dispus trimiterea în judecată, cu 75,6% mai multe decât în anul 2022.

Numărul cauzelor rămase de soluționat a crescut cu 24,4%.

Analiză

Activitatea de urmărire penală și de supraveghere a cercetărilor penale derulată de Ministerul Public în cursul anului 2023 a fost influențată, în mod substanțial, de mai mulți factori:

→ numărul anual de dosare de soluționat, care se menține constant la un nivel foarte ridicat, pe fondul scăderii accelerate a gradului de ocupare a posturilor de procuror, ceea ce face ca volumul de muncă per procuror să crească anual;

→ lipsa specializării procurorilor în investigarea unor infracțiuni cu un grad ridicat de sofisticare sau tehnologizare;

→ schimbările legislative sau jurisprudențiale de substanță, care s-au reflectat în modul de soluționare a multora dintre dosarele aflate în instrumentare sau în faza de judecată.

Soluții preconizate

● implementarea, începând cu 01.01.2024, a numărului unic de dosar penal la nivel național, care include indicativul unic al unității de parchet unde este inițial înregistrat (în noul sistem, păstrarea acestui număr unic acordat la înregistrarea unei sesizări este păstrat până la soluționarea cauzei, independent de circuitul ulterior al dosarului între diferitele unități de parchet);

● asigurarea unei coordonări mult mai eficiente de către Parchetul de pe lângă Înalta Curte de Casație și Justiție a activității derulate de unitățile de parchet din subordine.

Anul 2023 a marcat o transformare semnificativă în perspectiva abordată asupra domeniilor prioritare, marcând o schimbare fundamentală în orientări și strategii.

Optimizarea eforturilor de investigare în domeniile de interes și recalibrarea acestora pentru a reflecta schimbările din mediul infracțional, în vederea asigurării unei abordări mai dinamice și mai eficiente a fenomenului, s-a realizat prin modificarea Regulamentului de ordine interioară a parchetelor și reorganizarea funcționării Secției de urmărire penală din cadrul Parchetului de pe lângă Înalta Curte de Casație și Justiție și prin înființarea unui serviciu dedicat coordonării activității în domeniile prioritare ale Ministerului Public.

Determinarea priorităților în domeniile economico-financiar, informatic, al amenințărilor privind mediul înconjurător și al necesității combaterii corupției asigură eficientizarea distribuirii resurselor și intensifică redirectionarea eforturilor către obiectivele propuse, creând premisele optimizării rezultatelor.

Noua abordare se aliniază strategiilor naționale de acțiune elaborate la nivel guvernamental și nu minimizează, ci dimpotrivă, integrează în mod corespunzător, acele infracțiuni care au fost desemnate ca prioritate în anii precedenți, consolidând astfel spectrul de acțiune, pentru a include o perspectivă mai amplă în ceea ce privește abordarea amenințărilor la adresa statului de drept.

Coordonarea activității în privința acestor domenii de acțiune la nivelul întregului Minister Public se realizează prin intermediul Secției de urmărire penală, în condițiile art. 25 alin. (1) din Regulamentul de ordine interioară a parchetelor, care recunoaște funcția de leadership a acesteia în raport de unitățile din subordine și care permite elaborarea și implementarea strategiilor cu un grad ridicat de eficiență.

● *implementarea prin ordin al procurorului general al Parchetului de pe lângă Înalta Curte de Casație și Justiție a metodologiilor de lucru dezvoltate în materia investigării infracțiunilor de evaziune fiscală și a infracțiunilor de mediu, precum și în privința efectuării investigațiilor financiare paralele, urmărește să dinamizeze activitatea de investigare a acestor forme complexe de criminalitate, prin oferirea unor instrumente adecvate procurorilor, indiferent de gradul de specializare a acestora, precum și abordare unitară în practica unităților de parchet;*

Actuala abordare a conducerii Ministerului Public reflectă obiectivele Strategiei naționale în domeniul criminalității organizate și ale Strategiei naționale anticorupție, fiind totodată în acord cu Ciclul de politici elaborat de EUROPOL în baza propunerilor SOCTA, cu standardele Grupului de Acțiune Financiară Internațională și cu recomandările MONEYVAL.

Întărirea capacității de investigație presupune prioritizarea imediată a obiectivelor de creștere a capacității de identificare și confiscare a produsului infracțiunii, optimizarea și creșterea gradului de instituire și verificare a măsurilor asiguratorii, cu accent asupra respectării dreptului de proprietate, în componenta dreptului de a dispune, respectiv a dreptului la un proces echitabil, în componenta duratei rezonabile a procedurilor, îmbunătățirea capacității de colectare eficientă a datelor din mediul infracțional și necesitatea adaptării capacităților la noile tehnologii de comunicare criptată. La acestea se adaugă necesitatea consolidării modului de abordare a domeniului activelor speciale, cum ar fi criptomonede și bunurile aflate în jurisdicții offshore.

● *creșterea numărului și calității actelor de sesizare, prin stabilirea împreună cu instituțiile partenere a unor linii prioritare de acțiune pentru anul 2024;*

● *emiterea unui ordin prin care să fie stabilită o procedură unitară de preluare a cauzelor de către parchetele ierarhic superioare care să permită o eficientizare a activității de urmărire penală pe baza unor criterii obiective și o utilizare uniformă a resurselor umane din cadrul Ministerului Public;*

● *realizarea în cursul anului 2024 a unui studiu de drept comparat privind incidența principiului oportunității urmăririi penale în legislația statelor europene, care să poată sta*

la baza unui proiect de act normativ referitor la implementarea acestui principiu și în dreptul penal intern.

D. Calitatea urmăririi penale

1. Achitări definitive

În anul 2023 ponderea achitațiilor definitiv în totalul inculpaților trimiși în judecată a fost de 1,8%, față de 2% în anul 2022.

Numărul inculpaților persoane fizice achitați definitiv, indiferent de perioada trimerii în judecată este cu 11,3% mai mic decât în anul 2022. Dintre inculpații persoane fizice achitați definitiv, numărul minorilor este în scădere cu 22,2% față de anul 2022, iar arestații preventiv în scădere cu 2,7% față de anul 2022.

În ceea ce privește temeiul în baza căruia au fost dispuse soluțiile de achitare, 16,4% reprezintă achitățile în temeiul art. 16 lit. a) Cpp, 63,6% achitățile în temeiul art. 16 lit b) Cpp, 16,4% achitățile în baza art. 16 lit. c) Cpp și 3,6% achitățile în baza art. 16 lit. d) Cpp.

Motivele dispunerii acestor soluții de către instanțele de judecată în anul 2023 se circumscriu tendințelor din anul anterior, fiind, în esență, reprezentate de *efectele Deciziilor Curții Constituționale cu efect de dezincriminare parțială a infracțiunii de abuz în serviciu, cele prin care au fost declarate neconstituționale dispozițiile art. 270 alin. (3) din Legea nr. 86/2006 privind Codul vamal și cele ale OUG nr. 85/2022 prin care au fost modificate prevederile acestui text de lege, care a afectat condițiile de aplicare/valorificare a măsurilor de supraveghere tehnică privind interceptarea convorbirilor, fapt ce a condus la excluderea acestora, ori de un mod diferit de interpretare și valorificare a mijloacelor de probațiune administrate, în raport de dispozițiile art.103 Cpp care prevăd că „probele nu au o valoare dinainte stabilită prin lege și sunt supuse liberei aprecieri a organelor judiciare în urma evaluării tuturor probelor administrate în cauză”, iar pe de altă parte, s-a dat eficiență principiul „in dubio pro reo”.*

2. Restituiri și trimeri ale dosarelor la procuror dispuse în temeiul art. 346 alin. 3 Cpp și art. 485 alin. (1) lit. b) Cpp

O îmbunătățire substanțială a calității activității de urmărire penală este relevată de reducerea semnificativă, cu 12,4%, a cauzelor în care instanțele de judecată au dispus restituirea și trimeria dosarelor la procuror, reprezentând 0,4% din numărul trimerilor în judecată (față de 0,43% în anul 2022).

Cele mai multe restituiri și trimeri s-au înregistrat la parchetele de pe lângă următoarele curți de apel (activitate centralizată):

Parchetul de pe lângă Curtea de Apel (centralizat)	Nr. cauze restituite	Nr. cauze cu soluție de trimere în judecată/pondere
BUCUREȘTI	24	7.878 (0,30%)
IAȘI	14	2.097 (0,67%)

PITEȘTI	12	2.085 (0,58%)
PLOIEȘTI	11	3.065 (0,36%)
CONSTANȚA	10	2.417 (0,41%)
ALBA-IULIA	9	2.552 (0,35%)
BRAȘOV	8	2.136 (0,37%)
TÂRGU-MUREȘ	8	1.735 (0,46%)

3. Infirmări și redeschideri

Din perspectiva cazurilor de infirmare a soluțiilor și de redeschidere a urmăririi penale, indicatorii de calitate au cunoscut o îmbunătățire relevantă, plasând numărul soluțiilor de infirmare și redeschidere a urmăririi penale în cel mai bun procent din ultimii ani, față de aceeași perioadă a anului precedent, observându-se o diminuare cu 2%.

În ceea ce privește soluțiile dispuse în procedura prevăzută de art. 340 Cpp, datele statistice evidențiază o îmbunătățire a activității de urmărire penală din perspectiva soluțiilor de trimitere a cauzei la procuror în vederea începerii urmăririi penale (scădere cu 16,5% față de anul 2022), a cauzelor reținute spre judecare, nefiind pronunțată nicio soluție de condamnare (în scădere cu 23,5% față de anul 2022) și a plângerilor care au fost respinse (în scădere cu 6,7% față de anul 2022).

Singurul indicator care relevă o diminuare a eficacității în activitatea de urmărire penală față de anul 2022 este cel în care instanța a schimbat temeiul de drept al soluției de netrimiteri în judecată (28,2%).

4. Arestați preventiv netrimiși în judecată

O scădere a indicatorilor de performanță se constată în cazul inculpaților arestați preventiv, față de care s-au dispus soluții de netrimiteri în judecată (în creștere cu 151,1% față de anul 2022).

Contrar tendinței aparent negative a acestui indicator de calitate a activității de urmărire penală, trebuie evidențiat faptul că acesta este justificat de intervenirea unor cauze obiective, în principal de incidența în cauzele penale a prescripției răspunderii penale, urmare a aplicării Deciziilor Curții Constituționale nr. 358/26.05.2022 și nr. 297/26.04.2018.

E. Celeritatea efectuării urmăririi penale

Luarea măsurilor legale, în vederea soluționării cauzelor într-un termen rezonabil, constituie una dintre prioritățile Ministerului Public, celeritatea urmăririi penale reprezentând o componentă esențială a dreptului la un proces echitabil.

În anul 2023, *din totalul cauzelor de soluționat*, 34,4% reprezintă ponderea cauzelor soluționate pe fond, procent în creștere ușoară față de anul anterior când proporția a fost de 34,3%.

Din totalul cauzelor soluționate pe fond, 27,9% au fost soluționate în mai puțin de 6 luni de la sesizare (în scădere cu 4,8% față de anul 2022), 17,1% au fost soluționate între 6 luni și 1 an de la sesizare (în scădere cu 0,1%), 35,5% au fost soluționate în mai mult de un an de la sesizare (în creștere cu 0,4%), iar 19,5% au fost soluționate după ce s-a împlinit termenul de prescripție a răspunderii penale (în creștere cu 17,6% față de anul 2022).

Datele statistice privind cauzele rămase nesoluționate relevă faptul că acestea au crescut față de 2022 cu 7,1%. Din totalul cauzelor rămase nesoluționate - fără cauzele cu autori necunoscuți, 29% sunt cu o vechime de până la 6 luni de la sesizare, 19,6% între 6 luni și 1 an de la sesizare, iar 51,5% de peste un an de la sesizare.

De asemenea, din totalul cauzelor rămase de soluționat - fără cauzele cu autor necunoscut - (78,2%) reprezintă cauzele cu urmărirea penală începută (în creștere față de anul 2022 cu 10,1%).

În activitatea de urmărire penală proprie au rămas de soluționat cu 12,3% mai multe cauze cu vechimea între 6 luni și un an de la sesizare și cu 1,4% mai multe cauze mai vechi de un an de la sesizare. La organele de cercetare penală au rămas în lucru cu 8,2% mai multe cauze cu vechimea între 6 luni și un an de la sesizare și cu 7,8% mai multe cauze mai vechi de un an de la sesizare.

Cele mai multe dosare cu o vechime mai mare de 6 luni de la sesizare se află în lucru la parchetele de pe lângă curțile de apel (centralizat cu parchetele subordonate), Direcția Națională Anticorupție, Direcția de Investigare a Infracrișunilor de Criminalitate Organizată și Terorism, parchetele militare și la Secția de urmărire penală din cadrul Parchetului de pe lângă Înalta Curte de Casație și Justiție.

PCA BUCUREȘTI	5.400	DIICOT	12.872
PCA CRAIOVA	1.309	DNA	2.336
PCA PITEȘTI	998	SUP - PÎCCJ	641
PCA IAȘI	932	PARCHETE MILITARE	1.051

Analiză

Creșterea numărului de dosare rămase în lucru este justificată, în principiu, de incidența unor factori obiectivi:

→ *scăderea gradului de ocupare a posturilor de procuror, cu consecința lipsei de continuitate în efectuarea cercetărilor;*

→ *creșterea constantă a numărului de dosare de soluționat;*

→ *incoerența și instabilitatea legislativă, respectiv schimbările jurisprudențiale substanțiale, incluzând aici și deciziile Curții Constituționale.*

Există însă și unele cauze subiective, ce țin în special de managementul defectuos al dosarelor aflate în lucru:

→ prioritizarea necorespunzătoare și alocarea inadecvată a resurselor în cauzele de anchetă proprie;

→ ineficiența activității de supraveghere a cercetărilor penale în cauzele instrumentate de organele de cercetare penală.

Soluții preconizate

● În vederea înlăturării acestor disfuncționalități, pe parcursul anului 2023, a fost analizată posibilitatea unei evaluări obiective a complexității și ritmicității activității de urmărire penală desfășurată de fiecare procuror în parte, soluția identificată de actuala echipă managerială fiind aceea de utilizare a unei aplicații de monitorizare a complexității dosarelor aflate în instrumentarea unităților de parchet, prin acordarea unui punctaj specific, conform unui algoritm predefinit, pentru fiecare act procesual și procedural efectuat de procurori.

În acest fel, nu doar că este posibilă o mai bună cunoaștere a gradului de complexitate a fiecărei cauze în parte, ci măsura poate conduce, implicit, la o responsabilizare a procurorilor pentru soluționarea cu celeritate a dosarelor repartizate.

● De asemenea, având în vedere atributul pe care îl are Parchetul de pe lângă Înalta Curte de Casație și Justiție în coordonarea activității celorlalte unități de parchet din subordine, în cursul anului 2023, s-a luat măsura extinderii aplicației ECRIS - National Repository.

Soluția informatică dezvoltată va permite degrevarea procurorilor de activitățile administrative aferente sistemului informațional, care implică raportările de date și informații, precum și monitorizarea întregii activități a Ministerului Public de la nivelul Parchetului de pe lângă Înalta Curte de Casație și Justiție, fapt care poate avea ca rezultat preîntâmpinarea apariției întârzierilor nejustificate în efectuarea actelor de urmărire penală, precum și posibilitatea identificării în vederea preluării de către parchetele ierarhic superioare a unor cauze complexe și cu grad ridicat de specializare.

● Implementarea unor măsuri menite să reducă termenele de soluționare definitivă a cauzelor, precum îmbunătățirea procesului de filtrare a sesizărilor la momentul înregistrării și creșterea ponderii ARV-urilor din numărul de trimiteri în judecată.

F. Cauze cu autori necunoscuți

La sfârșitul anului 2023, cauzele cu autori necunoscuți nesoluționate sunt în scădere cu 8% față de anul 2022, reprezentând 26,2% din totalul cauzelor de soluționat.

G. Măsuri asigurătorii

Evaluând indicatorii statistici în privința acestui domeniu, deși se observă o scădere semnificativă, de 47,4% față de anul precedent, a măsurilor asigurătorii instituite, cuantumul sumelor indisponibilizate se menține ridicat (1.130.702.195 lei).

Creșterea gradului de instituire a măsurilor asigurătorii și de identificare și recuperare a produsului infracțional reprezintă însă un obiectiv esențial al actualei conduceri a Ministerului Public. Ca atare, au fost luate mai multe măsuri care să asigure creșterea gradului de dispunere a măsurilor asigurătorii pe parcursul urmăririi penale:

- Prin ordin al procurorului general a fost constituit un grup de lucru, în vederea elaborării unei metodologii unitare de lucru în privința efectuării investigațiilor financiare paralele.

În prezent, metodologia a fost livrată, urmând a fi implementată la nivelul Ministerului Public prin ordin al procurorului general al PÎCCJ, și va avea rolul de a dinamiza activitatea de identificare și evaluare a bunurilor deținute de persoanele cercetate și cercul lor relațional, prin oferirea unor instrumente adecvate procurorilor, indiferent de gradul de specializare a acestora, precum și printr-o abordare unitară în practica unităților de parchet.

- Înființarea Compartimentului de analiză și investigații financiare în cadrul Serviciului tehnic de la nivelul PÎCCJ.

- Înființarea Biroului de coordonare a activităților tehnice de specialitate, care urmează să coordoneze activitatea specialiștilor în domeniul economico-financiar, vamal, informatic, al analizei, prelucrării și valorificării informațiilor, în percheziții informatice, precum și în alte domenii.

- Implementarea la nivelul Ministerului Public, prin ordin al procurorului general al PÎCCJ, a aplicației ROARMIS, aplicație dezvoltată împreună cu ANABI, care va permite o evidență exactă și trasabilitatea tuturor bunurilor care au făcut obiectul măsurilor asigurătorii, de la momentul indisponibilizării acestora până la momentul rămânerii definitive a hotărârii judecătorești prin care se dispune asupra respectivelor bunuri.

H. Coordonarea activităților de supraveghere tehnică din cadrul Parchetului de pe lângă Înalta Curte de Casație și Justiție

Coordonarea activităților de supraveghere tehnică se realizează la nivelul Ministerului Public prin Serviciului tehnic din cadrul Parchetului de pe lângă Înalta Curte de Casație și Justiție care, începând cu luna septembrie 2023, își desfășoară activitatea în subordinea directă a procurorului general al Parchetului de pe lângă Înalta Curte de Casație și Justiție.

De asemenea, prin Regulamentul de ordine interioară al parchetelor aprobat prin Hotărârea Secției pentru procurori a Consiliului Superior al Magistraturii nr.1106/31.08.2023 cu modificările ulterioare, s-a operat o reorganizare a Serviciului tehnic, în cadrul căruia au fost create trei compartimente: a) Compartimentul telecomunicații; b) Compartimentul tehnic; c) Compartimentul analiză și investigații financiare.

Pentru asigurarea logisticii și dotarea Serviciului tehnic cu dispozitivele și echipamentele necesare punerii în aplicare a metodelor speciale de investigare

prevăzute de art. 138 al. (1) lit. c) și d) Cpp, în cursul anului 2023 s-a urmărit achiziționarea dispozitivelor și echipamentelor tehnice necesare, resursele financiare fiind asigurate din bugetul alocat Proiectului „*Combaterea Criminalității și Corupției*”, finanțat prin Mecanismul Financiar Norvegian 2014-2021.

Totodată, în vederea desfășurării activităților specifice acestui serviciu, procurorul general al Parchetului de pe lângă Înalta Curte de Casație și Justiție a demarat măsurile de cooperare cu Ministerul Afacerilor Interne în vederea semnării ordinului comun privind condițiile în care se realizează detașarea ofițerilor și agenților de poliție judiciară în cadrul acestui serviciu, demers ce urmează a fi finalizat în cursul anului 2024.

I. Coordonarea activităților tehnice de specialitate

Începând cu data de 4 septembrie 2023, ca parte a restructurării inițiate de procurorul general al Parchetului de pe lângă Înalta Curte de Casație și Justiție, a fost operaționalizat Biroul de coordonare a activităților tehnice de specialitate (BCATS). Acest birou ocupă o poziție subordonată direct procurorului general al Parchetului de pe lângă Înalta Curte de Casație și Justiție și aduce în prim-plan două entități distincte, fundamentale pentru adaptarea la provocările tehnologice și ale progresului tehnic.

În cadrul Biroului funcționează Compartimentul de percheziții informatice, axat pe aplicarea competență a tehnologiei în investigațiile penale, desfășurând analize avansate asupra datelor digitale în contextul procedurilor judiciare. Acest compartiment asigură nu doar eficiența operațiunilor, ci și conformitatea cu standardele legale în efectuarea perchezițiilor informatice.

În egală măsură, compartimentul dedicat specialiștilor are misiunea de a analiza și de a evalua datele de natură tehnică, în materia economico-financiară, contribuind esențial prin analizele efectuate la stabilirea și dovedirea operațiunilor frauduloase ce fac obiectul cauzelor penale.

De asemenea, specialiștii au un rol crucial în efectuarea investigațiilor financiare paralele contribuind, așadar, prin activitatea lor, la realizarea obiectivelor asumate la nivelul conducerii Ministerului Public în privința creșterii gradului de recuperare a produsului infracțiunii.

Capitolul III Activitatea de urmărire penală desfășurată de Direcția Națională Anticorupție (DNA) și Direcția de Investigare a Infracțiunilor de Criminalitate Organizată și Terorism (DIICOT)

A. Activitatea de combatere a corupției desfășurată de Direcția Națională Anticorupție (DNA)

Cu o nouă echipă managerială, în condițiile provocărilor determinate de o anumită fluctuație de personal sau de efectele operaționalizării EPPO, precum și în contextul generat de jurisprudența mai veche sau mai recentă a Curții Constituționale ori de noile legi ale justiției, Direcția Națională Anticorupție și-a menținut statutul de structură de bază în arhitectura instituțiilor de combatere a faptelor de corupție.

În privința inventarului resurselor umane, în perioada de referință, notăm raportul supraunitar între posturile nou ocupate și cele vacante per total personal (111/83), cu un plus mai clar în privința procurorilor și lucrătorilor de poliție judiciară. Instituția delegării procurorilor a continuat să fie folosită cu precauție, în special în privința ocupării funcțiilor de execuție, urmărindu-se cu prioritate recrutarea acestora prin modalitatea de bază a numirii în urma susținerii concursului.

Cu resursele umane și materiale de care a beneficiat, în anul de referință, Direcția Națională Anticorupție a soluționat pe fond cu 8% mai multe dosare decât în 2022. Numărul mai redus al cauzelor finalizate cu trimitere în judecată (cu aproape 25% mai puține rechizitorii și acorduri de recunoaștere a vinovăției) este explicabilă, pe de o parte, prin partajarea competenței materiale cu EPPO (în situația infracțiunilor care aduc atingere intereselor financiare ale Uniunii Europene, unde direcția a dobândit din 2021 competență subsidiară de investigare), iar pe de altă parte ca urmare a reconfigurării conținutului tipic al infracțiunii de abuz în serviciu ca urmare a efectelor jurisprudenței Curții Constituționale în această materie.

A scăzut cu 7% stocul dosarelor rămase de soluționat la finalul intervalului, iar operativitatea la soluționarea cauzelor s-a situat în parametri similari anului anterior.

Cuantumul pagubelor reținute per total cauze trimise în judecată a cunoscut o scădere cu 64%, astfel că valoarea măsurilor asigurătorii a urmat această tendință. În schimb au fost luate cu 31% mai multe măsuri preventive.

Activitatea din sectorul judiciar atestă un volum al participărilor în ședințele de judecată similar cu cel din anul anterior, dar și o creștere a numărului de căi de atac declarate și motivate (cu 11,5% mai multe apeluri și cu 16,7% mai multe contestații).

În privința **calității activității de urmărire penală** desfășurate se observă, în cifre brute, o creștere a numărului de achitări cu 3% (de la 23,7% la 26,8 %), dar care corespunde, totodată, cu numărul achitațiilor definitiv în urma deciziilor Curții Constituționale cu efect de dezincriminare.

O creștere impresionantă se constată în privința numărului de inculpați față de care s-a dispus de către instanțe încetarea procesului penal (cu 1.164% mai mulți decât în anul anterior), aspect explicabil ca urmare a pronunțării Deciziei Curții Constituționale nr. 358/2022. Cu toate acestea numărul de inculpați față de care instanțele au pronunțat hotărâri definitive de condamnare nu a scăzut decât cu 8,8%.

A scăzut numărul cauzelor restituite din procedura de cameră preliminară (cu 27%), dar a crescut de aproape șase ori cel al restituirilor ca urmare a neînșurării acordurilor de recunoaștere a vinovăției.

A scăzut volumul despăgubirilor dispuse de către instanțe în soluționarea acțiunilor civile (cu 41%) și aceeași tendință a cunoscut-o și valoarea totală a bunurilor și valorilor confiscate (scădere cu 12,6%). Sumele ce au făcut obiectul confiscării extinse sunt ne semnificative (sub 100.000 euro echivalent).

Anul 2023 a stat sub semnul reînnoirii echipei de conducere. Punerea în practică a noului management a vizat, în esență, recalibrarea viziunii procurorilor în desfășurarea instrucției penale, urmărindu-se ca, în alegerea procedeele probatorii utilizate, procurorii să se orienteze îndeosebi către obținerea de probe directe și decisive pentru stabilirea existenței sau inexistenței infracțiunii cercetate, cu reflectarea în probatoriu a unui nivel ridicat de cunoaștere a împrejurărilor necesare pentru justa soluționare a cauzei și fără a se omite acordarea unei atenții sporite respectării standardului de protecție a drepturilor procesuale.

Analiza principalilor indicatori statistici aferenți anului 2023 evidențiază o menținere a standardelor de exigență în desfășurarea de către această direcție, per ansamblu, a fazei de urmărire penală. Deși anumiți indicatori pot fi puși sub semnul scăderii performanțelor, aprecierea pozitivă este dominantă în contextul factorilor externi obiectivi ce au generat unele efecte negative.

B. Activitatea de investigare și combatere a infracțiunilor de criminalitate organizată și terorism desfășurată de Direcția de Investigare a Infracțiunilor de Criminalitate Organizată și Terorism (DIICOT)

Și activitatea acestei direcții a stat, în anul care tocmai a trecut, sub semnul reînnoirii echipei manageriale la vârful instituției, precum și al reconfigurării priorităților în raport cu dinamica fenomenelor infracționale specifice (în special traficul și consumul de droguri, traficul de persoane sau pornografia infantilă).

Resursele umane pe care această direcție le-a avut în 2023 la dispoziție se situează la un nivel similar celui din anul anterior. Se constată o fluctuație destul de mare în privința procurorilor, cu un procent de aproximativ 20% mișcare de personal. Au fost suplimentate prin hotărâre de guvern posturile din schemele de personal aferente procurorilor și personalului auxiliar de specialitate (cu 8,1% fiecare).

A crescut volumul cauzelor de soluționat cu aproape 18%, iar la cauzele nou înregistrate creșterea a fost chiar mai mare (23%) într-o proporție similară crescând și încărcătura de dosare per procuror. A crescut (cu 8,6%) și numărul cauzelor soluționate și a numărului de inculpați trimiși în judecată (cu 3,66%), inclusiv al celor arestați preventiv (cu 9,34%). S-a păstrat ponderea majoritară a dosarelor cu profil de trafic de droguri din totalul cauzelor de soluționat/soluționate (aproape trei sferturi), urmate la distanță de cauzele având ca obiect infracțiunile informatice și de cele privind traficul de persoane.

Per total cauze, operativitatea se situează în parametri asemănători anului anterior. A crescut totuși cu 25% stocul de dosare rămase de soluționat la finele anului 2023, comparativ cu anul 2022.

Numărul cauzelor finalizate cu soluție de trimitere în judecată a crescut cu 12%. Pe segmente de activitate s-au înregistrat, astfel, creșteri în dosarele vizând infracțiuni de criminalitate organizată, trafic de persoane, trafic de droguri, falsificare de monedă.

Scăderi s-au înregistrat în cazul trimerilor în judecată vizând infracțiuni informatice și pe segmentul criminalității economico-financiare (cu excepția infracțiunilor de spălarea banilor), aspect explicabil prin pierderea competenței de investigare a infracțiunilor de evaziune fiscală începând cu anul 2016.

Valoarea totală a bunurilor și valorilor indisponibilizate în cursul urmăririi penale a scăzut în anul de referință cu 70% față de 2022, dar se situează oricum la o valoare aproape triplă față de cea înregistrată în 2021.

În privința activității desfășurate în sectorul judiciar se observă o creștere cu 7% a numărului de participări în ședințele de judecată față de perioada de comparație. O tendință similară s-a înregistrat în privința volumului căilor de atac declarate și motivate (creștere cu aprox. 12%), precum și a celor admise de către instanțe (creștere de cca 7%). Rezultatele sunt notabile mai ales în condițiile în care nivelul resurselor a fost unul redus, sectorul judiciar fiind mai puțin atractiv decât cel al urmăririi penale.

În ceea ce privește calitatea activității, observăm atât o creștere a numărului de inculpați condamnați definitiv (cu 4,8%), cât și o scădere a numărului de achitări (7,89%). A crescut numărul restituirilor din cameră preliminară (cu 28,5%), concomitent cu o scădere, totuși, a restituirilor ca urmare a neînsușirii acordurilor de recunoaștere a vinovăției (cu 31,8%).

Per ansamblu, în anul 2023, în condițiile schimbărilor manageriale la nivel central, al provocărilor determinate de evoluția dinamică a fenomenului criminalității organizate și al unui volum de lucru în creștere, activitatea acestei direcții a cunoscut o consolidare a tendințelor pozitive manifestată în ultimii ani, prin îmbunătățirea majorității indicatorilor calitativi și cantitativi.



Capitolul IV Activitatea judiciară

Activitatea judiciară constituie o altă componentă de bază a activității Ministerului Public, având un impact semnificativ în consolidarea încrederii publicului în sistemul judiciar, prin asigurarea unei participări corespunzătoare în procesele penale și civile.

La nivelul Parchetului de pe lângă Înalta Curte de Casație și Justiție, conceptul procurorului general de reconfigurare a structurii Parchetului de pe lângă Înalta Curte de Casație și Justiție, inclusiv a Secției judiciare, a avut în vedere evidențierea importanței activității de unificare a practicii judiciare și valorificarea pe deplin a atribuției procurorului general de promovare a recursurilor în interesul legii. Astfel a fost înființat, printre altele, un serviciu specializat în acest domeniu, respectiv Serviciul de recursuri în interesul legii.

A. Activitatea judiciară în materie penală

Activitatea judiciară în materie penală desfășurată în cursul anului 2023 la nivelul întregului Minister Public a fost caracterizată de o creștere a numărului de participări ale procurorilor în ședințele de judecată și a numărului de hotărâri judecătorești analizate în vederea declarării căilor de atac ordinare și extraordinare, aceasta desfășurându-se cu respectarea exigențelor procesuale privitoare la participarea procurorului la judecarea cauzelor, la exercitarea și motivarea căilor de atac și cu îndeplinirea obligațiilor legale impuse de derularea unor proceduri judiciare speciale privind cooperarea judiciară internațională.

Din analiza indicatorilor de performanță specifici anului 2023 a rezultat că volumul de activitate (indicatori cantitativi) la nivelul parchetelor de pe lângă curțile de apel și al unităților din subordine a crescut față de cel înregistrat în 2022, respectiv numărul participărilor procurorului în ședințe de judecată cu 2,48%, al cauzelor judecate cu 3,78% și al hotărârilor verificate de procuror cu 3,25%.

Analiza structurată a indicatorilor statistici din anul 2023 reflectă existența unor riscuri majore în diminuarea calității actului de justiție ca serviciu public, în contextul unui deficit major de personal, a unui volum de activitate tot mai crescut și al persistenței unei practici neunitare sub aspectul unor probleme de drept penal, atât în componenta dreptului substanțial, cât și în cea procedurală.

Prin urmare, a scăzut media indicatorilor de admisibilitate (indicatori calitativi) a apelurilor de la 75,09% la 71,66%, a contestațiilor de la 56,77% la 54,66%, a contestațiilor în anulare declarate împotriva hotărârilor din apel de la 100% la 57,14% și a recursurilor în casație declarate și admise de la 34,61% la 9,89%. Dacă în privința căilor ordinare de atac, rata de admisibilitate nu variază semnificativ față de cea din anul precedent, o mențiune se impune a fi făcută cu privire la scăderea ratei de admisibilitate în cazul căilor extraordinare de atac, unde s-a înregistrat o scădere la 57,14% în cazul contestațiilor în anulare și la 9,89% în cazul recursurilor în casație.

Situația a fost generată de pronunțarea *Deciziei nr. 67 din 25 octombrie 2022 a instanței supreme – Completul pentru dezlegarea unor chestiuni de drept în materie penală, publicată în Monitorul Oficial Partea I nr. 1141 din 28 noiembrie 2022, în raport de Deciziile Curții Constituționale nr. 297/2018 și nr. 358/2022* referitoare la natura dispozițiilor art. 155 alin. (1) din Codul penal, în general, și a întreruperii cursului prescripției răspunderii penale și al aprecierii de către parchete a aplicabilității în aceste cauze a Deciziei CJUE din 24 iulie 2023 pronunțată în cauza C-107/23 PPU [LIN] privind aplicarea prescripției răspunderii penale în cazul infracțiunilor de fraudă gravă.

În ceea ce privește cauzele care au determinat admiterea căilor de atac exercitate de către părți, în care procurorul trebuia să acționeze, s-a identificat totuși, într-un număr restrâns de cauze, existența unor motive de nelegalitate, neobservate de procuror.

O vulnerabilitate la începutul anului 2023 a fost legată de lipsa unui ordin privind activitatea judiciară penală, care să răspundă problemelor actuale din practica parchetelor, adaptat la evoluțiile legislative ori la jurisprudența Curții Constituționale ori a Înaltei Curți de Casație și Justiție.

Disfuncționalitatea a fost remediată prin emiterea de către procurorul general al Parchetului de pe lângă Înalta Curte de Casație și Justiție, în data de 27 noiembrie 2023, a Ordinului nr. 344 privind organizarea activității judiciare.

Referitor la activitatea **Secției judiciare din cadrul Parchetului de pe lângă Înalta Curte de Casație și Justiție, în ceea ce privește activitatea de reprezentare a Ministerului Public la Curtea Constituțională**, în materie penală, se observă o scădere a numărului ședințelor de judecată cu 13,63%, a cauzelor cu 9,38% și a cauzelor în care s-au susținut concluzii în anul 2023 de 8,63%.

În ceea ce privește activitatea **Serviciului judiciar penal în ședințele de judecată ce se desfășoară în fața Înaltei Curți de Casație și Justiție**, comparativ cu anul 2022, se constată o creștere cu 126,31% a numărului căilor de atac declarate de procurorii din structurile de parchet subordonate, la soluționarea cărora participă procurorii din cadrul serviciului, iar în situația celor declarate de părți, se constată o scădere de 5,01%. De asemenea, se înregistrează o creștere a căilor de atac declarate de către procurorii din cadrul Serviciului judiciar penal cu 200%.

Gradul de admisibilitate a căilor de atac, declarate de procuror și soluționate cu participarea procurorilor Serviciului judiciar penal a fost influențat de evoluțiile în jurisprudența Curții Constituționale și a Înaltei Curți de Casație și Justiție ori de invocarea unor probleme de drept cu caracter de noutate asupra cărora nu există o practică judiciară consolidată.

Și în anul 2023 s-a pus accent pe coordonarea și îndrumarea activității judiciare în materie penală a parchetelor, prin punctele de vedere comunicate unităților de parchet cu privire la interpretarea și aplicarea legii, pentru clarificarea unor probleme ce drept ori privind participarea procurorului în instanță, declararea, motivarea sau retragerea căilor de atac, prin constatările formulate în urma analizei soluțiilor definitive de achitare în

cauzele cu inculpați arestați sau participării la ședințele de judecată, în căile de atac sau analizele privind jurisprudența în materia recursurilor în casație ori a jurisprudenței instanțelor europene.

B. Activitatea judiciară în materie civilă

Referitor la activitatea judiciară în materie civilă, se constată că toate unitățile de parchet au înregistrat creșteri ale volumului de activitate în ceea ce privește participarea procurorilor la judecarea cauzelor civile.

Creșterile observate la nivel național, de 19,35%, în ceea ce privește numărul total de participări în cauzele civile și de contencios administrativ și, respectiv, de 12,80%, în ceea ce privește numărul cauzelor civile și de contencios administrativ, judecate cu participarea procurorului, pot fi explicate prin efectul intrării în vigoare și aplicării efective, la nivelul parchetelor de pe lângă judecătorii și tribunale, a Legii nr. 140/2022 privind unele măsuri de ocrotire pentru persoanele cu dizabilități intelectuale și psihosociale și modificarea și completarea unor acte normative, prin care a fost transpusă Decizia nr. 601/2020 referitoare la respingerea excepției de neconstituționalitate a dispozițiilor art. 164 alin. (1) din Legea nr. 287/2009 privind Codul civil, republicată, cu modificările ulterioare, publicată în Monitorul Oficial al României, Partea I, nr. 88 din 27 ianuarie 2021.

În mod corespunzător, s-a înregistrat și o creștere cu 10,19% a numărului hotărârilor judecătorești pronunțate în materie civilă și de contencios administrativ, verificate de procurori în vederea exercitării căilor de atac.

Participarea procurorilor din cadrul Secției judiciare – Serviciul judiciar civil la ședințele de judecată ale Înaltei Curți de Casație și Justiție în cauzele civile și de contencios administrativ a înregistrat o ușoară creștere, cu 2,32% în ceea ce privește numărul cauzelor judecate.

În schimb, volumul de activitate pe segmentul care privește **participarea la ședințele de judecată ale Curții Constituționale** în soluționarea excepțiilor de neconstituționalitate invocate în cauzele civile și de contencios administrativ a înregistrat creșteri semnificative de 126,95% în privința numărului total de participări și de 127,71% în ceea ce privește numărul cauzelor judecate.

Această evoluție statistică se înscrie în tendințele observate ale ultimilor ani, fiind direct relaționată cu o creștere a activității de legiferare și sesizare a instanței de contencios constituțional în vederea exercitării controlului a posteriori de constituționalitate, în condițiile art. 146 lit. d) din Legea fundamentală.

O scădere relativ modestă se remarcă în ceea ce privește declararea căilor de atac în materie civilă, scăderea fiind de 4,54% pe ansamblul Ministerului Public.

În schimb, procentul de admisibilitate a căilor de atac declarate de procurori în materie civilă, de 61,11% reprezintă, comparativ cu perioada anterioară, o creștere cu 3,89 puncte procentuale.

C. Activitatea de unificare a practicii judiciare

Serviciul pentru recursuri în interesul legii din cadrul Parchetului de pe lângă Înalta Curte de Casație și Justiție, în materie penală, în anul 2023 a înregistrat, în ansamblu, creșteri la principalii indicatori statistici relevanți, spre exemplu promovarea recursurilor în interesul legii, în creștere cu 66,66%, procentul de admisibilitate al recursurilor în interesul legii declarate de procurorul general al Parchetului de pe lângă Înalta Curte de Casație și Justiție fiind de 100%.

Activitatea de unificare a practicii judiciare, în ansamblu, a cunoscut o scădere de 17,85%, analiza datelor din activitatea de unificare a practicii judiciare relevând în continuare un număr scăzut al lucrărilor înregistrate pe baza unor sesizări venite de la parchete privind aspecte de practică judiciară neunitară.

Analiza unor probleme de drept susceptibile să genereze o practică neunitară a înregistrat o creștere cu 100%, fiind soluționate 16 astfel de lucrări, față de 8 în anul 2022.

Unificarea practicii judiciare în materie civilă s-a realizat prin mecanismele de unificare prevăzute de Codul de procedură civilă (recursul în interesul legii și sesizările pentru dezlegarea unor chestiuni de drept), precum și prin activitatea de informare și îndrumare a parchetelor în privința problemelor de drept rezultate din activitatea judiciară.

În activitatea Secției judiciare – Serviciul de recursuri în interesul legii – în materie civilă, au fost înregistrate creșteri cu: 100%, în ceea ce privește sesizarea Înaltei Curți de Casație și Justiție prin recursuri în interesul legii declarate de procurorul general al Parchetului de pe lângă Înalta Curte de Casație și Justiție; 50% în privința concluziilor formulate în mecanismul aprioric de unificare a jurisprudenței prin pronunțarea hotărârilor prealabile și 114,38% în ceea ce privește informarea și îndrumarea procurorilor cu privire la problemele de drept apărute în cauzele civile în care participă.

Un indicator de calitate a activității de unificare a practicii judiciare în materie civilă este și procentul de admisibilitate de 100% în privința recursurilor în interesul legii declarate de procurorul general al Parchetului de pe lângă Înalta Curte de Casație și Justiție.

Capitolul V Activitatea de resurse umane, documentare, statistică judiciară, registratură generală și arhivă

În contextul unui deficit evident de resurse umane, existent în cadrul Ministerului Public, generat de pensionarea unui număr semnificativ de procurori, cererile de numire a unor procurori ca judecători, precum și lipsa de atractivitate pentru ocuparea unor funcții de execuție și de conducere, una dintre principalele provocări pentru conducerea Ministerului Public a constituit-o utilizarea optimă a resurselor umane existente, precum și asigurarea unui grad cât mai mare de ocupare a schemelor de personal.

Utilizarea eficientă a resurselor umane s-a realizat, în principal, printr-o repartizare echilibrată a acestora în raport de sarcini, obiective și volum de activitate, urmărindu-se cu precădere menținerea unui grad de adecvare al organizării unităților de parchet cu ansamblul competențelor legale stabilite în favoarea lor, astfel încât să se asigure optimizarea performanței.

La nivelul Ministerului Public, în anul 2023, gradul de ocupare a posturilor a fost de 69,22% ,în scădere comparativ cu anii 2022 și 2021, când gradul de ocupare a fost de 74,21%, respectiv 79,47%.

Pe parcursul anului 2023 au existat parchete de pe lângă judecătorii care au funcționat cu un singur post de procuror ocupat prin numire, ca urmare a promovărilor sau eliberărilor din funcție sau situații deosebite în care astfel de unități au funcționat fără niciun procuror numit pe schemă.

De remarcat este faptul că în contextul numirii a 29 procurori în funcția de judecător, procurorul general al Parchetului de pe lângă Înalta Curte de Casație și Justiție a formulat contestație în vederea anulării și suspendării punerii în executare a hotărârilor de numire, apreciindu-se că măsura afectează în mod direct gradul de ocupare a schemelor de personal, reprezentând o vulnerabilitate suplimentară în activitatea parchetelor, mai ales a celor care funcționează cu un singur procuror.

În prezent, există mai multe unități de parchet care funcționează aproape constant cu schema incompletă, uneori și la jumătate sau mai puțin de jumătate din numărul posturilor prevăzute, împrejurare ce a impus eforturi susținute pentru menținerea unui echilibru al organizării activității acestora.

Tot cu un grad insuficient de ocupare a posturilor a funcționat și Parchetul de pe lângă Înalta Curte de Casație și Justiție. Astfel, în perioada 01.01.2023 - 30.11.2023 au fost ocupate doar 57 de posturi, echivalentul unui procent **de 39,58%**.

Începând cu data de 01.12.2023, ca urmare a validării de către Secția pentru procurori a rezultatelor concursului de promovare efectivă a procurorilor, 29 de procurori au fost încadrați în funcție la această unitate de parchet, astfel că la 31.12.2023 gradul de ocupare a crescut la **58,33%**.

În aceste condiții, în anul 2023, preocuparea constantă a procurorului general al Parchetului de pe lângă Înalta Curte de Casație și Justiție în domeniul resurselor umane

a fost aceea de identificare a soluțiilor optime pentru acoperirea necesarului de personal în cadrul unităților care fie funcționau cu schema incompletă, fie subdimensionată.

Cu toate acestea, instituția delegării a fost folosită cu multă prudență astfel încât să fie menținut un just echilibru, atât în activitatea unităților de unde au fost delegați procurorii, cât și în activitatea unităților unde s-a dispus delegarea. Astfel, la sfârșitul anului 2023 erau delegați 88 procurori în funcții de execuție, în scădere față de perioada corespunzătoare din anul 2022, când numărul procurorilor delegați era de 105.

Având în vedere situația dificilă a resurselor umane, la preluarea mandatului, procurorul general al Parchetului de pe lângă Înalta Curte de Casație și Justiție și-a propus ca obiectiv reluarea unei analize echilibrate cu privire la situația anumitor unități mici de parchet, unde, de ani de zile, schemele sunt incomplete, respectivele unități funcționând pe bază de delegări succesive, în vederea identificării unor soluții optime de transformare sau redistribuire a unor posturi, precum și prin reiterarea propunerilor de reconsiderare a hărții administrative a sistemului judiciar, în sensul desființării unora dintre aceste unități.

În contextul unei dinamici negative a resursei umane, pe lângă soluția clasică a recrutării unui număr cât mai mare de persoane care să ocupe locurile vacante, a cărei implementare presupune un termen îndelungat, s-a impus cu necesitate identificarea unor soluții organizatorice menite a eficientiza utilizarea resurselor.

Abordarea strategică a conducerii Parchetului de pe lângă Înalta Curte de Casație și Justiție urmărește modificarea structurii parchetelor de pe lângă judecătorii, altele decât cele din București, în sensul ca acestea să fie organizate sub forma unui parchet unic, la nivelul fiecărui județ, cu sediul principal în reședința de județ, restul parchetelor devenind parte a acestuia prin transformarea lor în sedii secundare.

Modul în care sunt organizate în acest moment parchetele de pe lângă judecătorii generează majoritatea problemelor cu care se confruntă Ministerul Public. Astfel, din cele 176 de unități, un număr de 105 sunt considerate unități mici și foarte mici cu 3 până la 5 procurori, astfel că: orice modificare de personal este de natură a afecta serios modul de funcționare; în aceste unități funcția de management este redundantă; diferențele de volum de activitate sunt consistente și nu pot fi reglate cu instrumentele puse la dispoziție de legislația actuală; nu se poate realiza o specializare a procurorilor; problemele de personal apărute la parchetele mici trebuie gestionate de parchetele ierarhic superioare, fiind frecvente situațiile în care este preluată întreaga activitate de parchetele de pe lângă tribunal, deși acestea din urmă ar trebui să gestioneze alte cauze mai complexe și care constituie priorități ale Ministerului Public.

Soluția parchetului unic ar crea premisele pentru echilibrarea volumului de activitate, alocarea justă, pe criterii obiective, a resurselor materiale și umane, precum și reducerea numărului funcțiilor de conducere și asigurarea corelativă a conținutului managerial al celor existente. De asemenea, s-ar crea premisele unei specializări reale a procurorilor de la parchetele de pe lângă judecătorii în domenii de o importanță deosebită pentru societate (audierea minorilor, investigarea infracțiunilor de mediu, a

infrafracțiunilor contra libertății sexuale, a infrafracțiunilor informatice etc.). Măsura propusă s-ar încadra în trendul european, de scădere a numărului instanțelor și parchetelor și de concentrare a resurselor. Pentru a nu afecta principiul stabilității de care se bucură procurorii, va avea loc o mutare a lucrărilor și dosarelor penale, iar nu a personalului, care se va bucura de aceleași drepturi ca în legislația actuală.

La nivelul circumscripțiilor parchetelor de pe lângă curțile de apel, parchetul unic al fiecărui județ va permite procurorului general să gestioneze mai bine politica de resurse umane, în funcție de volumul de activitate, putându-se formula propuneri de reducere a unor scheme de personal și majorare a altora, în acest fel putându-se atinge uniformizarea volumului de activitate la nivelul unei regiuni (3-4 județe). În continuare, acest aspect va putea fi extins la nivel național, prin intermediul procurorului general al Parchetului de pe lângă Înalta Curte de Casație și Justiție, soluția propusă creând premisele atingerii idealului de distribuire echilibrată a volumului de muncă per procuror la nivel național.

Această viziune a fost transmisă și grupului de lucru interinstituțional constituit la nivelul Consiliului Superior al Magistraturii pentru elaborarea unei strategii de resurse umane, în acord cu Obiectivul specific 3.7. din Strategia pentru dezvoltarea sistemului judiciar (SDSJ) 2022-2025 și din Planul de activitate aferent acesteia (PASDSJ), precum și cu măsurile agreate în cadrul ședinței Consiliului de Management Strategic din data de 27 aprilie 2023, vizând elaborarea unui studiu/concept privind o nouă hartă a instanțelor și parchetelor, precum și a unei strategii de resurse umane pe termen lung, inclusiv din perspectiva elementelor de dinamică demografică și de dezvoltare economică a regiunilor pentru a aborda vulnerabilitatea constând în deficitul de resurse umane din sistemul judiciar.

O atenție sporită a fost acordată și gestionării resurselor umane în ceea ce privește celelalte categorii de personal din cadrul Ministerului Public, însă, urmare a intrării în vigoare a OUG nr. 34/2023 privind unele măsuri fiscal-bugetare, prorogarea unor termene, precum și pentru modificarea și completarea unor acte normative, recrutarea unor categorii de personal a fost limitată.

În contextul demersurilor pentru implementarea proiectelor ce vizează modernizarea structurii IT a Ministerului Public, în anul 2024, una dintre prioritățile actualei conduceri o va constitui organizarea procedurilor pentru ocuparea funcțiilor de specialist IT.

O altă componentă importantă a activității în domeniul resurselor umane a constat în salarizarea personalului din cadrul Ministerului Public, provocarea pentru actuala conducere a Ministerului Public reprezentând-o emiterea ordinelor de salarizare prin raportare la numeroase hotărâri judecătorești rămase definitive, cu impact în materia salarizării și, implicit, cu influență asupra cuantumului pensiilor aflate în plată.

În acest context, conducerea Ministerului Public și-a manifestat disponibilitatea pentru sprijinirea elaborării unui proiect al unei noi legi de salarizare pentru tot personalul

din sistemul justiției, care să corecteze toate lacunele legislative în acest domeniu și să limiteze numărul litigiilor din sistemul judiciar, sistem de salarizare care trebuie însă să țină seama de locul și rolul justiției în statul de drept, echilibrul puterilor în stat, de importanța socială a muncii, precum și, după caz, de participarea personalului din cadrul fiecărei categorii la buna funcționare a sistemului judiciar, de răspunderea, complexitatea, riscurile și solicitarea neuropsihică pe care le implică fiecare funcție, de obligația de păstrare a confidențialității, de pregătirea profesională, de incompatibilitățile și interdicțiile prevăzute de lege pentru aceste categorii de personal și de exigențele prevăzute de documentele internaționale privind funcționarea eficientă a sistemului judiciar și statutul magistraților.

De remarcat este faptul că eforturi suplimentare au fost depuse în domeniul resurselor umane pe componenta pensiilor de serviciu, în sensul corelării evidențelor parchetelor cu cele ale Caselor Județene de Pensii, prin rectificarea/emiterea de noi adeverințe specifice, ceea ce a presupus un volum foarte mare de activitate, dar și susținerea unui dialog permanent cu instituțiile implicate în acest proces, inclusiv cu Ministerul Justiției, din perspectiva emiterii unor noi norme metodologice pentru punerea în aplicare dispozițiilor privind pensiile de serviciu din Legea nr. 303/2022.

Activitatea de documentare juridică și statistică judiciară reprezintă o componentă importantă în activitatea Ministerului Public, fiind menită să asigure modul unitar de aplicare a legii în domeniile de competența structurilor de parchet din cadrul Ministerului Public, de efectuare a unor lucrări de analiză, studii și documentare juridică, a unor analize ale proiectelor de modificare și completare a unor acte normative interesând domeniul justiției, studierea cauzelor care generează sau favorizează criminalitatea și îmbunătățirea legislației, precum și de centralizare și prelucrare a datelor statistice. Această activitate este realizată la nivelul Parchetului de pe lângă Înalta Curte de Casație și Justiție, prin Serviciul de documentare și statistică judiciară.

De asemenea, a fost sprijinit procesul de elaborare a unor proiecte de acte normative, prin observațiile și propunerile transmise sau formulate în cadrul grupurilor de lucru având acest scop, pe aceeași linie a cooperării interinstituționale, pentru îndeplinirea obiectivelor stabilite prin diferite strategii, procurorii aducându-și contribuția la grupurile de lucru comune, având ca scop monitorizarea obiectivelor stabilite prin respectivele documente strategice.

În ceea ce privește **accesul liber la Justiție și dreptul la petiționare**, Ministerului Public a asigurat în mod constant exercitarea efectivă a acestora, oferind proceduri clare care contribuie eficient la garantarea acestor drepturi de rang constituțional.

Capitolul VI Activitatea de îndrumare și control

Activitatea de îndrumare și control constituie o funcție esențială în cadrul sistemului judiciar, reprezentând o formă de manifestare a principiului controlului ierarhic.

Premisă esențială pentru unificarea modului de lucru la nivelul Ministerului Public, această activitate asigură coeziunea și coerența modului în care parchetele din subordine își desfășoară atribuțiile, consolidând astfel autoritatea și unitatea de acțiune a Ministerului Public.

Activitatea de îndrumare și control se desfășoară prin Serviciul de îndrumare și control din cadrul Parchetului de pe lângă Înalta Curte de Casație și Justiție, sub coordonarea procurorului general, care printr-o abordare analitică și detaliată efectuează o examinare riguroasă a legalității și temeiniciei măsurilor și actelor de urmărire penală dispuse de procurorii din cadrul Ministerului Public.

Procurorii din cadrul Serviciului de îndrumare și control desfășoară, în principal, două tipuri de activități: activitatea de analiză, coordonare, îndrumare și control și realizarea atribuțiilor procurorului general prevăzute de Codul de procedură penală și alte legi speciale.

În anul 2023 numărul lucrărilor de soluționat a fost în scădere cu 2,3% față de anul 2022, cele soluționate fiind în scădere cu 7,7% față de anul 2022.

Pornind de la principalele obiective ale Ministerului Public, și în anul 2023 procurorii Serviciului de îndrumare și control au coordonat activitatea parchetelor în domenii prioritare, au efectuat analize în aceste domenii, controale tematice și pentru situații deosebite (verificări efectuate în urma semnalării unor aspecte negative în legătură cu modul în care sunt îndeplinite de către procurori sarcinile de serviciu), în scopul identificării și remedierii deficiențelor, eficientizării activității organelor de urmărire penală, uniformizării practicii parchetelor, diseminării bunelor practici, creării unor baze de date utile în activitatea procurorilor.

În vederea creșterii eficienței și eficacității activității procurorilor, precum și pentru menținerea ridicată a standardelor de conduită, abordarea actualei echipe de conducere presupune continuarea efectuării unei analize sistematice și structurate a activității în domeniile prioritare ale Ministerului Public, precum și exercitarea permanentă a funcției de control, cu accentuarea rolului de îndrumare și consiliere.

În acest sens, obiectivele procurorului general al Parchetului de pe lângă Înalta Curte de Casație și Justiție privind activitatea de control vizează reducerea stocului de dosare mai vechi de 5 ani de la data sesizării; creșterea gradului de instituire a măsurilor asigurătorii în scopul recuperării prejudiciilor produse prin infracțiuni și al conservării valorii bunurilor indisponibilizate în cursul urmăririi penale; creșterea eficienței ritmicității activității de urmărire penală în cauzele având ca obiect infracțiuni de o gravitate sporită, cu potențial de risc ridicat în ceea ce privește siguranța și ordinea publică, siguranța frontierei de stat, stabilitatea mediului economic și a bugetului de stat, percepția publică

privind nivelul corupției; efectuarea unor controale semestriale, la nivelul întregului Minister Public, cu privire la temeiurile de drept și motivele pe care s-au întemeiat soluțiile de netrimitere în judecată în cazul anumitor tipuri de infracțiuni luate ca puncte de referință (constituirea unui grup infracțional organizat, evaziune fiscală, infracțiuni de corupție etc).

În ceea ce privește modul de realizare a actului managerial, procurorul general și-a propus monitorizarea pe toate palierele Ministerului Public, prin evaluări periodice ale felului în care sunt îndeplinite atribuțiile manageriale de către conducătorii unităților de parchet, în special din perspectiva funcțiilor de coordonare și control.

Identificarea și corectarea disfuncționalităților, precum și recunoașterea și diseminarea bunelor practici sunt de natură a optimiza activitatea la nivelul Ministerului Public și de a asigura o calitate ridicată a actelor efectuate, contribuind implicit la o justiție mai rapidă și mai eficientă.

Cât privește menținerea ridicată a standardelor de conduită, acesta constituie un obiectiv esențial al conducerii Ministerului Public, întrucât integritatea, imparțialitatea și probitatea morală a procurorilor contribuie decisiv la creșterea încrederii publicului în sistemul judiciar.

Capitolul VII Cooperarea judiciară internațională

În domeniul cooperării judiciare internaționale, perspectiva Ministerului Public Român se raportează la tendințele Uniunii Europene, dar și internaționale, axate preponderent pe conceptul **e-Justice**, context în care, în cursul anului 2023, digitalizarea activității de profil a reprezentat o prioritate.

În cursul anului 2023, din ordinul procurorului general al Parchetului de pe lângă Înalta Curte de Casație și Justiție a fost concepută și dezvoltată o nouă aplicație informatică, special dedicată înregistrării electronice la nivel național a lucrărilor de asistență judiciară internațională.

Aplicația este accesibilă și va conține date relevante referitoare la lucrările de asistență judiciară internațională, care permit extragerea rapidă de date statistice la nivel național și generarea unor rapoarte complexe în diverse domenii de interes, necesare în cadrul unor proceduri de evaluare a României, pentru completarea unor chestionare relevante la nivel european sau pentru efectuarea unor analize tematice ale activității de cooperare.

În scopul eficientizării activității de cooperare, aplicația va avea și o secțiune în cadrul căreia procurorii vor avea acces la instrumente de cooperare relevante pe relația cu state din Uniunea Europeană, dar și în plan internațional și la modele de acte utilizate frecvent în asistența judiciară internațională.

Au fost, totodată, intensificate demersurile de interconectare la platforma **e-Evidence Digital Exchange System (e-EDES)**, în scopul digitalizării activităților de cooperare transfrontalieră cu jurisdicțiile partenere și obținerii unui acces rapid la probele digitale.

Activitatea de asistență judiciară internațională desfășurată în perioada de referință la nivelul Ministerului Public se reflectă cantitativ într-o creștere de lucrări noi înregistrate cu 8,1% față de anul 2022, o creștere a lucrărilor de soluționat cu 5,8% față de anul 2022, dintre acestea procurorii soluționând cu 20,8% mai multe lucrări față de anul 2022.

Sub aspect calitativ, se remarcă, la fel ca în anul 2022, o creștere a gradului de complexitate a lucrărilor de asistență judiciară internațională și necesitatea coordonării și implicării mai multor unități de parchet în executarea simultană a unor multiple activități de cooperare în diverse circumscripții teritoriale.

Segmentul aferent profilului relații internaționale a cunoscut, de asemenea, o diversificare, implicând teme prioritare la nivel european și internațional.

La nivelul Parchetului de pe lângă Înalta Curte de Casație și Justiție, a unităților din subordine și a direcțiilor specializate, în 2023 s-a înregistrat o scădere a numărului total de ordine europene de anchetă cu 3,6% față de anul 2022, o mare parte dintre acestea prezentând un grad ridicat de complexitate, prin solicitarea efectuării coordonate a unor multiple măsuri de anchetă, unele dintre acestea în diverse circumscripții teritoriale și utilizarea unor tehnici speciale de investigare.

În cursul anului 2023 cererile privind executarea mandatului european de arestare, înregistrate la nivelul parchetelor de pe lângă curțile de apel a fost în creștere cu 0,5% față de anul 2022, fiind soluționate cu 4,5% mai multe lucrări față de anul 2022.

Procurorii Serviciului de cooperare judiciară internațională au avut de soluționat, în perioada de referință, un volum de activitate în creștere cu 2,6% față de anul 2022, fiind înregistrate cu 10,1% mai multe lucrări față de anul 2022 și soluționate cu 4,3% mai multe lucrări față de aceeași perioadă de referință.

Au fost soluționate intensiv cauzele înregistrate anterior datei de 1 ianuarie 2023, la finele anului fiind rămase în stoc doar 161 de lucrări mai vechi de un an (în scădere cu 4,2% față de anul 2022), cel mai mic stoc comparativ cu anii precedenți (în marea lor majoritate transferuri de proceduri, a căror soluționare depinde de autoritățile judiciare străine).

Dintre evenimentele de referință, care au presupus contribuții instituționale și participarea unor delegații la nivel înalt ale Parchetului de pe lângă Înalta Curte de Casație și Justiție, se evidențiază următoarele forumuri/conferințe/reuniuni la nivel înalt:

- **Cea de-a XVII-a întâlnire a Forumului Consultativ al Procurorilor Generali și directorilor de parchete publice din Statele Membre ale Uniunii Europene**, eveniment organizat anual, cu sprijinul Eurojust, la sediul agenției din Haga, care a fost dedicat rolului Eurojust în investigarea crimelor cu profil internațional și răspunsului judiciar la lupta împotriva impunității în contextul atacului militar asupra Ucrainei. Discuțiile au mai vizat importanța EMPACT și provocările în protecția mediului prin intermediul dreptului penal.

- **Iansarea Centrului internațional pentru urmărirea în justiție a crimei de agresiune împotriva Ucrainei (ICPA)**. ICPA reprezintă un centru judiciar unic, integrat în Eurojust, care va sprijini anchetele naționale privind crima de agresiune legată de războiul din Ucraina, participanții la ICPA beneficiind de sprijinul operațional, tehnic, logistic și financiar personalizat al Eurojust.

- **Cea de-a 14-a conferință a Rețelei parchetelor generale sau a instituțiilor echivalente ale curților supreme de justiție ale Statelor Membre ale Uniunii Europene – Nadal**, tema în cadrul întâlnirii procurorilor generali europeni fiind lupta împotriva criminalității financiare, protecția mediului prin intermediul dreptului penal și viitorul Rețelei Nadal.

- **Cea de-a 28-a Conferință anuală a Asociației Internaționale a Procurorilor dedicată discuțiilor plenare sau bilaterale între procurorii generali, la nivel internațional**, temele discutate vizând organizarea și misiunea parchetelor, criminalitatea informatică, protecția victimelor, digital evidence, criptare, anticorupție, recuperarea prejudiciilor, traficul de persoane și spălarea banilor. În marja conferinței, procurorul general al Parchetului de pe lângă Înalta Curte de Casație și Justiție a avut întrevederi bilaterale cu omologii săi din Austria, Elveția, Marea Britanie, Regatul Țărilor de Jos, Turcia.

Parchetul de pe lângă Înalta Curte de Casație și Justiție a contribuit, în colaborare cu Ministerul Justiției, la procesul de evaluare a implementării de către România a Convenției ONU împotriva corupției.

De asemenea, procurorul general al Parchetului de pe lângă Înalta Curte de Casație și Justiție a participat la a zecea sesiune a **Conferinței Statelor Părți la Convenția Națiunilor Unite împotriva Corupției (UNCAC)**, unde în cadrul side event-ului „**UNCAC 20: România lecții învățate și bune practici**”, organizat în colaborare cu autoritățile americane și franceze, a prezentat perspectiva Ministerului Public asupra luptei împotriva corupției.

În domeniul cooperării judiciare internaționale, Serviciul de cooperare judiciară internațională din cadrul Parchetului de pe lângă Înalta Curte de Casație și Justiție reprezintă punct focal CRIMEX în cadrul Rețelei EUROMED JUSTICE Network of Contact Points (EMJNet).

De asemenea, au fost organizate numeroase întreveneri oficiale la nivel înalt ale conducerii Parchetului de pe lângă Înalta Curte de Casație și Justiție, precum și sesiuni de formare profesională în parteneriat cu Ambasada Statelor Unite ale Americii la București, US Department of Justice - OPDAT, US Department of State, în scopul schimbului de bune practici între procurorii și experții români și cei americani pe teme de interes precum criminalitatea de mediu, spălarea banilor, investigarea activelor offshore.

În general, activitatea de cooperare judiciară internațională a cunoscut la nivelul întregului Minister Public atât o creștere a volumului de activitate, cât și a gradului de complexitate a lucrărilor de asistență judiciară internațională și necesitatea coordonării și implicării mai multor unități de parchet în executarea simultană a unor multiple activități de cooperare în diverse circumscripții teritoriale.

În ceea ce privește activitatea de cooperare judiciară internațională desfășurată de **Direcția Națională Anticorupție** se remarcă cooperarea cu OCDE și UNODC.

Direcția Națională Anticorupție a înregistrat o participare consistentă la activitățile desfășurate la nivelul OCDE, în cursul anului 2023, participarea DNA desfășurându-se pe patru paliere: Grupul de Lucru Anti-mită al OCDE (Working Group on Bribery); Aderarea României la OCDE; Participarea DNA la Rețeaua Anti-Corupție a OCDE pentru Europa de Est și Asia Centrală (ACN); Global Law Enforcement Network (GLEN) .

Referitor la activitatea de cooperare judiciară internațională desfășurată de **Direcția de Investigarea a Infraacțiunilor de Criminalitate Organizată și Terorism** se remarcă menținerea ridicată a numărului comun de echipe comune de anchetă (JIT) și a întâlnirilor de coordonare sau operaționale cu autorități judiciare din alte state, observându-se totodată o creștere per ansamblu a activității de reprezentare și asistență judiciară internațională.

Se observă, astfel, că în anul 2023, activitatea de cooperare judiciară internațională desfășurată de procurorii specializați a reflectat tendințele manifestate în plan național/internațional, caracterizate prin necesitatea digitalizării și utilizarea intensivă a mediului online, creșterea numărului de cauze penale complexe având o

componentă transfrontalieră, precum și diversificarea problematicii pe care acestea o generează din perspectiva măsurilor de anchetă necesare soluționării acestor dosare penale.



Capitolul VIII Transformarea digitală a Ministerului Public și implementarea programelor cu finanțare externă

A. Transformarea digitală

La nivelul parchetelor este imperios necesară implementarea unor soluții digitale menite să sprijine activitatea de urmărire penală nu doar dintr-o perspectivă pur statistică, ci care să contribuie efectiv la eficientizarea acestei activități, în vederea asigurării unei justiții mai rapide și mai eficiente.

Plecând de la situația actuală a resurselor umane, precum și de la realitatea că această problemă nu își poate găsi o rezolvare pe termen scurt, actuala conducere a definit transformarea digitală a Ministerului Public ca un obiectiv de importanță deosebită, fiind în concordanță cu obiectivele principale ale Strategiei de dezvoltare a sistemului judiciar 2022-2025. Finalitatea acestui proces vizează folosirea eficientă a resurselor materiale și umane, automatizarea proceselor, fluidizarea fluxurilor de lucru, eliminarea birocrăției, creșterea transparenței intrainstituționale și asigurarea unui circuit rapid de transmitere a informației de interes între toate structurile de parchet. Procesul de digitalizare se va desfășura într-un ritm susținut și va fi ireversibil.

În anul 2023 au fost dezvoltate și operaționalizate mai multe aplicații și sisteme informatice, menite să asigure tranziția către digitalizarea completă a activității Ministerului Public:

● SMD - ELO

Optimizarea activității Ministerului Public este condiționată de implementarea unor măsuri de fluidizare, simplificare și digitalizare a circuitelor administrative. În acest sens, un rol important îl are dezvoltarea Sistemului Informatic de Management al Documentelor (ELO), un portal securizat privind circuitul administrativ al lucrărilor, operaționalizat la începutul acestui an la nivelul Parchetului de pe lângă Înalta Curte de Casație și Justiție și care va fi implementat gradual și la parchetele ierarhic inferioare până la finalul anului. Această soluție aduce drept beneficiu nu doar o mai bună asigurare a trasabilității lucrărilor, ci și o reducere substanțială a timpului și a resurselor alocate înregistrării și soluționării acestora.

● ROARMIS

Aplicația, care a fost dezvoltată împreună cu ANABI, va permite o evidență exactă și trasabilitatea tuturor bunurilor care au făcut obiectul măsurilor asigurătorii, de la momentul indisponibilizării acestora până la momentul rămânerii definitive a hotărârii judecătorești prin care se dispune asupra respectivelor bunuri.

● SICCAP - SAS

La finalul anului 2023 a fost implementată la nivelul Ministerului Public aplicația informatică care cuantifică complexitatea activității desfășurate de procurori. Utilizarea acestei aplicații va oferi o imagine mult mai clară asupra sistemului, iar deciziile de echilibrare a volumului de muncă vor putea fi fundamentate nu numai pe încărcătura scriptică reprezentată de numărul de cauze penale, ci și pe complexitatea activității

desfășurată de un procuror sau de o unitate de parchet. În acest sistem, deciziile de management și alocările de resurse umane vor avea o fundamentare justă și vor ține seama de implicarea procurorilor în activitatea de urmărire penală, urmând a se evalua corect munca și a se crea premisele pentru luarea unor măsuri țintite pentru dinamizarea activității.

Această aplicație este un instrument managerial pus la dispoziția conducătorilor de parchete și poate fi util: în activitatea concretă de repartizare a dosarelor, în vederea echilibrării volumului real de muncă; în activitatea de control operativ, în vederea determinării gradului de complexitate a dosarelor aflate în lucru la un procuror și a activității desfășurate de acesta într-un interval de timp; în activitatea de evaluare a activității procurorilor; în activitatea de preluare a unor cauze de la parchetele ierarhic inferioare; în analiza necesarului real de resurse materiale și umane; pentru luarea deciziilor de înființare sau desființare a unor parchete ori a unor structuri ale acestora.

De asemenea, activitatea unităților de parchet va putea fi evaluată în primul rând în funcție de complexitatea activității desfășurate, iar noul sistem de statistică ar putea stimula orientarea activității parchetelor spre cauze complexe și spre aplicarea mai eficientă a principiului oportunității în raport cu cauzele simple, iar printr-o analiză aprofundată a informațiilor furnizate se va putea observa care sunt tendințele infracționale care generează cauze complexe la un moment dat.

● E-COOPERARE

A fost dezvoltată o aplicație dedicată activității de cooperare judiciară, cu rubrici predefinite (privind statele de unde se primește sau către care se trimite o cerere de cooperare, obiectul cererii, instrumentul juridic invocat etc), care generează numere de înregistrare unice pe țară, pe măsura înregistrării în aplicație și care pune la dispoziția procurorilor o serie de elemente utile (cum ar fi emiterea unor alerte timpurii privind apropierea termenului limită de soluționare a lucrării).

● SCAT

A fost dezvoltată o aplicație - Sistemul de Centralizare a Activităților Tehnice - care urmează să deservescă activitatea Serviciului tehnic din cadrul PÎCCJ, pentru o evidențiere mult mai strictă a activităților derulate în baza autorizațiilor emise de procuror sau de judecătorul de drepturi și libertăți.

● SMIA

Sistemul informatic de Management Integrat al Audierilor, dezvoltat pentru realizarea audierilor și identificarea persoanelor și obiectelor, a devenit operațional la nivel național începând cu luna ianuarie 2024. Sistemul IT răspunde atât cerințelor de ordin procedural privind activitățile menționate, cât și unei nevoi de simplificare a muncii procurorului, de reducere a timpului alocat parcurgerii unor proceduri, constituindu-se într-un instrument cu cât mai multe funcționalități. Fișierele rezultate în urma înregistrării audierilor conțin în imagine marcaj timestamp și vor avea asociate metadate pentru identificarea unică a acestora și pentru verificarea autenticității. Toate informațiile

rezultate ca urmare a utilizării sistemului vor fi asociate unui dosar penal identificat în mod univoc, iar sistemul de management al înregistrărilor va fi interconectat cu ECRIS V.

● PORTALUL INTERN

Acest site este conceput să pună la dispoziția procurorilor toate informațiile și resursele de care au nevoie în activitatea zilnică: de la aplicații de legislație și jurisprudență, până la informații utile care vizează investigarea infracțiunilor din domeniile prioritare, forumuri de discuții sau formulare de consultare a procurorilor în diverse chestiuni de interes.

Pentru a da eficiență practică obiectivelor stabilite în cuprinsul Strategiei privind dezvoltarea sistemului judiciar, trecerea la dosarul electronic constituie o prioritate pentru actuala echipă de conducere, dezvoltarea sistemului electronic de management al cauzelor ECRIS V reprezentând instrumentul necesar implementării acestui obiectiv.

În anul 2023, în privința componentei de dezvoltare digitalizării s-au realizat 7 proiecte cu componentă IT&C, care au fost dezvoltate în cadrul Programului Operațional Capacitatea Administrativă (POCA) 2014-2020, Planului Național de Redresare și Reziliență – PNRR, „*e-Evidence Digital Exchange System Project*” și Sistemului integrat de videoconferință – finanțare obținută prin Banca Mondială.

De asemenea, în privința **componentei hardware**, sunt în derulare mai multe proiecte finanțate în cadrul PNRR, cel mai consistent vizând înlocuirea tuturor stațiilor de lucru aflate în uz în acest moment.

B. Activitatea de implementare a programelor cu finanțare externă

Proiectele implementate de unitatea de specialitate din cadrul Parchetului de pe lângă Înalta Curte de Casație și Justiție în cursul anului 2023 au vizat o gamă variată de domenii de interes pentru activitatea parchetelor, sursele de finanțare fiind multiple - Mecanismul financiar Norvegian 2014-2021, Banca Mondială, Programul Operațional Capacitate Administrativă (POCA), Mecanismul Financiar al Spațiului Economic European sau Planul Național de Redresare și Reziliență.

În cursul anului 2023 au fost finalizate următoarele proiecte: Proiectul SIPOCA 56 „*Consolidarea și eficientizarea sistemului național de recuperare a creanțelor provenite din infracțiuni*”; Proiectul SIPOCA „*Transparență, accesibilitate și educație juridică prin îmbunătățirea comunicării publice la nivelul sistemului judiciar*”; Proiectul SIPOCA 639 „*Ghidul specializărilor expertizei tehnice judiciare*”; Proiectul SIPOCA 761 „*Optimizarea managementului în sistemul judiciar. Componenta de parchete*”; Proiectul SIPOCA 763 „*Dezvoltarea sistemului informatic național integrat de evidență a creanțelor provenite din infracțiuni*”; Proiectul SIPOCA 756 „*Analiza funcțională și strategia de dezvoltare a sistemului judiciar post 2020 (ASJ)*”; Proiectul SIPOCA 762 „*CPCI – Creșterea performanței și calității instituționale prin îmbunătățirea sistemului de testare, evaluare și asistență psihologică la nivelul sistemului judiciar*”; Proiectul SIPOCA 764 „*Întărirea capacității de procesare și analiză a datelor referitoare la criminalitatea organizată și creșterea capacității administrative a Ministerului Public*” .

Totodată, în vederea îmbunătățirii capacității funcționale a Ministerului Public se află în curs de derulare următoarele proiecte: Proiectul „*Combaterea criminalității și corupției*” - Mecanismul financiar norvegian; Proiectul PN5012/AdaptJust – „*Justiție accesibilă pentru persoane cu dizabilități*” (Mecanismul Financiar Norvegian); Proiectul „*Parteneriat pentru egalitatea persoanelor LGBTI: Implementarea jurisprudenței CEDO privind orientarea sexuală și identitatea de gen*” (Mecanismul Financiar Norvegian); Proiectul 20929 „*Protecția victimelor infracțiunilor*” (MFN); Proiectul denumit „*Cablarea structurată adecvată a sediului Parchetului de pe lângă Înalta Curte de Casație și Justiție pentru asigurarea productivității sistemelor informatice*”, finanțat prin Planul Național de Redresare și Reziliență (PNRR); Proiectul denumit „*Îmbunătățirea infrastructurii de comunicații a Ministerului Public (PÎCCJ, DNA și DIICOT)*”, finanțat prin Planul Național de Redresare și Reziliență (PNRR); Proiectul denumit „*Dotarea structurilor Ministerului Public (PÎCCJ, DIICOT, DNA, unități de parchet teritoriale) cu echipamente IT necesare în condițiile respectării măsurilor pentru prevenirea și combaterea efectelor pandemiei COVID-19 & Sistem integrat de stocare și securizare a accesului la datele PÎCCJ*”, finanțat prin Planul Național de Redresare și Reziliență (PNRR); Proiectul „*Extindere tehnologică și securizare a soluției de mesagerie electronică în rețeaua internet*”, (ESTESSMERI) este finanțat prin Planul Național de Redresare și Reziliență (PNRR); Proiectul „*Sistem de telefonie VoIP implementat la nivel național pentru PÎCCJ și parchetele din subordine*”, finanțat prin Planul Național de Redresare și Reziliență (PNRR); Proiectul „*Amenajarea și dotarea noilor camere de date destinate infrastructurii TIC a Parchetului de pe lângă Înalta Curte de Casație și Justiție*”, finanțat prin Planul Național de Redresare și Reziliență (PNRR); Proiectul SIPOCA 871 „*Dezvoltarea sistemului electronic de management al cauzelor ECRIS V*”.

Suplimentar, în cursul lui 2024, se vor depune cereri pentru proiecte finanțate prin Programul de cooperare româno-elvețian (a doua contribuție) și noul Mecanism Financiar Norvegian în domeniul Justiție.

Capitolul IX Activitatea economico-financiară și de audit public intern

1. Activitatea economico-financiară

Respectând prevederile aprobate prin legile bugetare anuale, legile de rectificare sau alte dispoziții din acte normative și/sau administrative care reglementează aspecte din domeniul său de competență, Compartimentul economico-financiar și administrativ al Parchetului de pe lângă Înalta Curte de Casație și Justiție, sub directa coordonare a conducerii Ministerului Public și în colaborare cu ordonatorii secundari și terțiari de credite a îndrumat, realizat și verificat desfășurarea unor activități care au ca obiectiv întărirea capacității operaționale a Ministerului Public.

Prin Legea bugetului de stat nr. 368/2022, Ministerului Public i-au fost aprobate pentru anul 2023 credite de angajament în sumă totală de 1.681.768 mii lei și credite bugetare în sumă de 1.674.314 mii lei, repartizate pe surse astfel: la sursa „*Buget de stat*” 1.670.177 mii lei credite de angajament și 1.671.941 mii lei credite bugetare, iar la sursa „*Fonduri externe nerambursabile*” 11.591 mii lei credite de angajament și 2.373 mii lei credite bugetare, defalcate în structură, după cum urmează:

În bugetul Ministerului Public pe anul 2023, au fost aprobate distinct, ca anexe, bugetele Direcției Naționale Anticorupție (credite de angajament – 235.665 mii lei și credite bugetare - 235.665 mii lei) și al Direcției de Investigare a Infracțiunilor de Criminalitate Organizată și Terorism (credite de angajament – 222.900 mii lei și credite bugetare - 222.900 mii lei)

Bugetul aprobat inițial Ministerului Public pe anul 2023 a fost modificat pe parcursul anului prin introducerea creditelor bugetare și de angajament aferente proiectelor finanțate din fonduri externe nerambursabile sau prin PNRR, prin disponibilizare la Fondul de rezervă bugetară la dispoziția Guvernului a sumelor reținute (art. 21 din Legea privind finanțele publice nr. 500/2002) și a economiilor înregistrate pe diverse naturi de cheltuieli datorită restricțiilor impuse de legislație și, de asemenea, prin suplimentare de la Fondul de rezervă bugetară la dispoziția Guvernului, pentru asigurarea plății ajutorului public judiciar sau pentru achitarea drepturilor salariale restante din titluri executorii.

Bugetul actualizat la sfârșitul anului 2023, se prezintă astfel: credite de angajament în sumă totală de 2.133.905 mii lei și credite bugetare în sumă de 2.007.599 mii lei

Din bugetul aprobat Ministerului Public la 31 decembrie 2023, creditele bugetare și de angajament aferente DNA și DIICOT se detaliază astfel: Direcția Națională Anticorupție (credite de angajament – 289.097 mii lei și credite bugetare - 281.514 mii lei) și al Direcției de Investigare a Infracțiunilor de Criminalitate Organizată și Terorism (credite de angajament – 271.625 mii lei și credite bugetare – 268.420 mii lei).

Execuția bugetară a Ministerului Public pe anul 2023, potrivit datelor centralizate prin contul de execuție a cheltuielilor bugetului de stat în profil economic la data de 31 decembrie 2023, pe titluri de cheltuieli bugetare a fost în procent de 96,29%.

În privința Direcția Națională Anticorupție execuția bugetară a fost în procent de 94,82% iar pentru Directia de Investigare a Infracțiunilor de Criminalitate Organizată și Terorism a fost de 96,46%.

Examinarea fondurilor bugetare alocate Ministerului Public pe anii 2021-2023, scoate în evidență următoarele aspecte:

Cheltuielile bugetare totale alocate Ministerului Public în anul 2023 au crescut față de anul 2022 cu 190.283 mii lei și cu 81.750 mii lei față de anul 2021.

Cheltuielile de personal au înregistrat creșteri în anul 2023 față de anul 2022 de 163.374 mii lei și de 71.228 mii lei față de anul 2021. Trendul fiind determinat de asigurarea plății prin bugetele anuale a fondurilor necesare achitării drepturilor salariale restante inventariate la nivelul unităților de parchet, DNA și DIICOT, stabilite prin titluri executorii și acte administrative emise de ordonatorii de credite, eșalonate la plată conform actelor normative în vigoare/neeșalonate la plată prin acte normative.

Cheltuielile cu bunurile și serviciile au cunoscut în anul 2023 o creștere față de anul 2022 de 13.438 mii lei și de 11.392 mii lei față de anul 2021. Majorarea alocărilor bugetare în anul 2023, față de anii 2021 și 2022, în cazul acestor cheltuieli s-a datorat, în principal, creșterii cheltuielilor cu utilitățile și a celor necesare plății avocaților din oficiu. Prevederile anului 2023 la bunuri și servicii sunt influențate și de măsurile legislative adoptate de Guvern pentru reducerea cheltuielilor bugetare (OUG nr. 34/2023, OUG nr. 73/2023, OUG nr. 78/2003, OUG nr. 90/2023).

Analiza evoluției cheltuielilor cu reparațiile curente arată o creștere semnificativă în anul 2023 (cu 1.990 mii lei mai mult decât în anul 2021) și o diminuare a acestora în perioada 2022-2023 (de 713 mii lei). Cheltuielile cu obiectele de inventar urmează un trend asemănător. Astfel, creșteri semnificative se înregistrează în 2023 față de anul 2021 (de 2.912 mii lei) și o diminuare de 1.504 mii lei în anul 2023 față de anul 2022.

Fondurile bugetare insuficiente alocate prin legile bugetare anuale și a legilor rectificative, în perioada 2021-2023, la titlul 20 „*Bunuri și servicii*”, nu au oferit posibilitatea repartizării în bugetele unităților și structurilor de parchet din cadrul Ministerului Public a unor sume mai mari în vederea realizării lucrărilor de reparații curente și achizițiilor de obiecte de inventar necesare desfășurării în bune condiții a activității acestor instituții.

Cheltuielile necesare implementării proiectelor cu finanțare externă nerambursabilă la nivelul Ministerului Public (PÎCCJ, DNA și DIICOT) au înregistrat o creștere semnificativă în perioada 2021-2023 (de 49.257 mii lei) determinată de majorarea valorii finanțărilor acordate de Comisia Europeană, a celor acordate prin Programul Operațional Capacitatea Administrativă (POCA), precum și prin Mecanismul Financiar Norvegian 2014-2021.

În anul 2023 această creștere a ajuns la 18.626 mii lei față de anul 2022, fapt datorat, în principal, accesării de către instituțiile din cadrul Ministerului Public a fondurilor reprezentând asistența financiară nerambursabilă aferentă PNRR și a derulării proiectelor finanțate din aceste sume (credite bugetare în sumă de 5.868 mii lei).

Activele nefinanciare au înregistrat în anul 2023 o scădere 34.648 mii lei față de 2021 și de 8.033 mii lei față de anul 2022. Diminuarea acestor cheltuieli în perioada 2021-2023 a fost influențată, cu precădere, de prevederile bugetare insuficiente aprobate anual Ministerului Public (care nu au permis finalizarea unor lucrări de reparații capitale aflate în derulare de mai multi ani) și de restricțiile impuse de prevederile OUG nr. 34/2023 privind unele măsuri fiscal-bugetare, prorogarea unor termene, precum și pentru modificarea și completarea unor acte normative, de OUG nr. 90/2023 pentru aprobarea unor măsuri de reducere a cheltuielilor bugetare pe anul 2023 în vederea încadrării în ținta de deficit bugetar asumată prin Programul de convergență, precum și pentru modificarea și completarea unor acte normative și de OUG nr. 78/2023 pentru completarea Ordonanței de urgență a Guvernului nr. 73/2023 privind unele măsuri bugetare, precum și unele măsuri pentru îmbunătățirea absorbției fondurilor europene.

În anul 2023, ordonatorii principali de credite ai bugetului de stat au fost obligați să disponibilizeze creditele de angajament și creditele bugetare reținute în proporție de 10% la Fondul de rezervă bugetară la dispoziția Guvernului, fapt care a diminuat sumele posibil de utilizat la nivelul Ministerului Public.

2. Activitatea de audit public intern

În anul 2023 activitatea de audit public intern s-a desfășurat în cele 11 domenii auditabile pentru care auditorii interni din cadrul Ministerului Public au derulat în anul 2023 misiuni de audit de asigurare/misiuni de audit ad-hoc respectiv: activitatea bugetară, activitatea financiară, activitatea contabilă, activitatea de achiziții publice, activitatea de resurse umane, activitatea de salarizare și alte drepturi de natură salarială, activitatea administrativă, activitatea de tehnologia informației, activitatea juridică, activitatea de implementare a proiectelor cu fonduri externe, sistemul de prevenire a corupției.

În anul 2023 au fost auditate 20 structuri din totalul celor 60 existente, fiind formulate 179 de constatări și recomandări, din care 103 recomandări au fost implementate în timpul misiunilor, iar 76 de recomandări au fost cu termen de implementare.

De asemenea, în conformitate cu prevederile HG nr. 1269/2021 privind aprobarea Strategiei naționale anticorupție 2021- 2025 și a documentelor aferente acesteia, în anul 2023, la nivelul Ministerului Public și a unităților de parchet din subordine au fost auditate următoarele obiective, având ca scop evaluarea măsurilor preventive referitoare la: declararea averilor, declararea cadourilor, evaluarea riscurilor de corupție în cadrul autorităților și instituțiilor publice centrale și locale, evaluarea incidentelor de integritate din cadrul autorităților și instituțiilor publice centrale și locale. În urma derulării acestei misiuni de audit intern au fost formulate 11 recomandări, din care 6 recomandări au fost implementate în timpul misiunii și 5 recomandări au fost cu termen de implementare.

În cursul lunii noiembrie 2023 a fost elaborat în cadrul Direcției de audit public intern și aprobat de către procurorul general al Parchetului de pe lângă Înalta Curte de Casație și Justiție, Planul de audit public intern pentru anul 2024, înregistrat cu

nr. 543/28.11.2023. În Planul de audit public intern aferent anului 2024 au fost cuprinse un număr de 16 misiuni de audit intern, structurate pe unități, astfel: Parchetul de pe lângă Curtea de Apel Craiova (PT Dolj, PT Gorj, PT Mehedinți, PT Olt), Parchetul de pe lângă Curtea de Apel Alba Iulia (PT Alba, PT Sibiu, PT Hunedoara), Parchetul de pe lângă Curtea de Apel Ploiești (PT Prahova, PT Buzău, PT Dâmbovița) și Parchetul de pe lângă Curtea de Apel Suceava (PT Suceava, PT Botoșani).



Capitolul X Activitatea de reprezentare juridică

Activitatea de reprezentare se realizează prin intermediul Biroului juridic din cadrul Parchetului de pe lângă Înalta Curte de Casație și Justiție și presupune reprezentarea, susținerea și apărarea intereselor Ministerului Public în raporturile cu terții ca entitate instituțională.

În conformitate cu atribuțiile stabilite de lege, activitatea de reprezentare juridică reprezintă o componentă importantă în cadrul Ministerului Public, având un impact semnificativ asupra funcționării generale a instituției. Această funcție are rolul crucial de a asigura protejarea drepturilor și intereselor Ministerului Public în interacțiunile sale cu partenerii contractuali și cu diverse autorități. Prin intermediul reprezentării juridice, se construiește și se menține o prezență robustă și eficientă în contextul relațiilor instituționale, contribuind astfel la consolidarea poziției Ministerului Public în diverse contexte legale și contractuale.

În egală măsură, Biroul juridic exercită funcția de îndrumare și coordonare cu privire la activitatea consilierilor juridici din cadrul unităților subordonate. Această coordonare presupune nu doar oferirea de orientare și ghidare, ci asigură coeziunea în abordarea aspectelor juridice, contribuind astfel la o gestionare unitară și coerentă a aspectelor de ordin juridic în întregul Minister Public.

În anul 2023, activitatea în acest domeniu a fost marcată de înregistrarea unui volum considerabil de activitate, în creștere față de anul 2022 cu 57,8%, dublat de eforturile consistente ale personalului care își desfășoară activitatea în acest domeniu.

Capitolul XI Raporturile Ministerului Public cu alte autorități

Colaborarea interinstituțională a constituit în anul 2023 o coordonată importantă pentru activitatea Ministerului Public pentru realizarea obiectivelor stabilite.

Raporturile Ministerului Public cu Ministerul Justiției, în cursul anului 2023, au fost caracterizate de organizarea de către ministrul justiției a noilor reuniuni ale Consiliului de Management Strategic (înființat în 2017), în cadrul cărora a fost aprobat Raportul de monitorizare privind stadiul implementării Strategiei de dezvoltare a sistemului judiciar 2022-2025 și s-au purtat discuții cu privire la problematica salarizării în domeniul judiciar, strategia de resurse umane, închirierea spațiilor necesare desfășurării activității anumitor unități de parchet, dezvoltarea capacității instituționale a Institutului Național al Magistraturii și ridicarea nivelului de pregătire profesională a auditorilor de justiție.

Totodată, reprezentanți ai Parchetului de pe lângă Înalta Curte de Casație și Justiție au conlucrat cu reprezentanți ai Ministerului Justiției în grupuri de lucru având ca scop monitorizarea obiectivelor stabilite prin diferite strategii sau alte probleme de interes pentru domeniul justiției (spre exemplu, platforma de cooperare a autorităților independente și a instituțiilor anticorupție, grupul de lucru interinstituțional având ca obiect implementarea mai multor obiective specifice din Planul de acțiune al Strategiei de dezvoltare a sistemului judiciar 2022-2025, grupul de lucru constituit în vederea adaptării, modificării și completării Protocolului tripartit privind stabilirea onorariilor convenite avocaților).

La solicitarea Ministerului Justiției, Parchetul de pe lângă Înalta Curte de Casație și Justiție a sprijinit demersul României pentru derularea exercițiului de evaluare realizat de Grupul de lucru anti-mită (WGB) al Organizației pentru Cooperare și Dezvoltare Economică (OCDE), aferent fazei I de aderare.

Corespondența instituțională purtată de Ministerul Public cu Ministerul Justiției a constat în anul 2023 în comunicarea de informații și date statistice privind anumite infracțiuni, comunicarea unor puncte de vedere asupra mai multor probleme de drept identificate în practică referitor la aplicarea prevederilor Codului penal, comunicarea opiniei asupra unor proiecte de acte normative sau de directive europene, precum și asupra interpretărilor unor dispoziții legale, transmiterea răspunsurilor la interpelările parlamentare și întrebările adresate ministrului de către parlamentari.

Relația cu Consiliul Superior al Magistraturii a funcționat în parametrii optimi, circumscriindu-se unei colaborări loiale și prompte. Previzionarea și gestionarea resurselor umane și măsurile referitoare la cariera procurorilor au constituit domenii prioritare ale acestei colaborări.

Relația cu instanțele de judecată s-a menținut și în 2023 în parametrii de eficiență și transparență necesari realizării unui act de justiție de calitate, neexistând disfuncționalități. În realizarea atribuțiilor prevăzute în Regulamentul de ordine interioară al parchetelor, s-au desfășurat relații de bună colaborare cu Înalta Curte de Casație și

Justiție, Curtea Constituțională și celelalte instanțe, caracterizate prin cooperare, operativitate și coerență, urmărindu-se asigurarea unui act de justiție de calitate.

În ceea ce privește **parteneriatul Parchetului de pe lângă Înalta Curte de Casație și Justiție cu structurile aflate în coordonarea Ministerului Afacerilor Interne, inclusiv cele de poliție judiciară**, în anul 2023, acesta a fost caracterizat de depunerea eforturilor în vederea îmbunătățirii coordonării și eficienței acțiunilor în domeniul aplicării legii.

Combaterea infracționalității în domeniile prioritare ale Ministerului Public a reprezentat pilonul esențial al coeziunii instituționale între forțele de poliție și structurile Ministerului Public, această abordare integrată constituind fundamentul unei abordări orientate către eficiență și aplicarea consecventă a legii.

Activitățile de urmărire penală efectuate de organele de poliție judiciară se caracterizează prin respectarea dispozițiilor legale, a atribuțiilor și a competențelor avute și a dispozițiilor date de procuror prin ordonanțele de delegare; capacitatea de mobilizare și de identificare a priorităților în activitatea judiciară, efectuarea urmăririi penale în mod ritmic în cauzele aflate în curs de soluționare; operativitate în soluționarea dosarelor în raport cu volumul de activitate și complexitatea cauzelor; respectarea prevederilor legale, calitatea redactării și motivării actelor, capacitatea de sinteză, rigoarea expunerii faptelor, capacitatea de interpretare a probelor și o foarte bună relaționare cu organele judiciare.

Coeziunea interinstituțională s-a manifestat la nivelul anului precedent și în efectuarea de programe comune de perfecționare profesională, precum seminare în cadrul Planului de măsuri încheiat între Ministerul Afacerilor Interne – Inspectoratul General al Poliției Române și Ministerul Public – Parchetul de pe lângă Înalta Curte de Casație și Justiție - prezentări cu titlul „*Investigarea infracțiunilor informatice*”, evenimente regionale derulate în cadrul proiectului „*Consolidarea și eficientizarea sistemului național de recuperare a creanțelor provenite din infracțiuni*”, seminarul anual de criminalistică organizat de Biroul de urmărire penală și criminalistică din cadrul Parchetului de pe lângă Înalta Curte de Casație și Justiție, activități de analiză a stadiului și evoluției urmăririi penale de către procurori de la PÎCCJ, Biroul de criminalistică, cu participarea unor ofițeri de poliție judiciară din cadrul Inspectoratului General al Poliției Române – Direcția de Investigații Criminale și Institutului Național de Criminalistică, susținerea de prezentări referitoare la domeniul analizei informațiilor.

În anul 2023, procurorul general al Parchetului de pe lângă Înalta Curte de Casație și Justiție a emis 3.452 de avize de poliție judiciară, au fost respinse 12 solicitări, iar în 93 de lucrări s-a dispus retragerea avizelor pentru funcționarea unor polițiști ca organe de cercetare ale poliției judiciare. De asemenea, au fost emise și 28 de avize pentru organe speciale.

Cât privește **relația de coordonare cu Inspekția Judiciară**, se constată o consolidare a cooperării interinstituționale, manifestată cu precădere în abordarea obiectivelor comune privind creșterea calității actului de justiție și soluționarea cauzelor într-un termen rezonabil.

Mentținerea unui standard ridicat de conduită în activitatea procurorilor, atât în legătură cu exercitarea atribuțiilor de serviciu, cât și în afara cadrului acestora, constituie, de asemenea, obiective comune care implică o abordare integrată în vederea asigurării integrității și imparțialității, precum și creșterii încrederii publicului în sistemul judiciar.

În ceea ce privește formarea profesională a procurorilor și a personalului auxiliar de specialitate, s-a colaborat în condiții optime cu **Institutul Național al Magistraturii** și cu **Școala Națională de Grefieri**, fiind continuate activitățile de formare profesională organizate la nivel centralizat.

O preocupare prioritară și constantă a programului de formare profesională continuă desfășurat de Institutul Național al Magistraturii a reprezentat-o în anul 2023 organizarea de dezbateri cu privire la aspectele de practică neunitară, în cadrul întâlnirilor președinților secțiilor specializate din cadrul Înaltei Curți de Casație și Justiție și al curților de apel și cele ale procurorilor-șefi secție din cadrul Parchetului de pe lângă Înalta Curte de Casație și Justiție și al parchetelor de pe lângă curțile de apel.

Programul de formare continuă aferent anului 2023 a acordat o pondere importantă domeniilor specializate conexe, cu luarea în considerare a obiectivelor strategice prevăzute de Strategia de dezvoltare a sistemului judiciar 2022-2025, respectiv lupta împotriva corupției și a criminalității economico-financiare, combaterea traficului de persoane, a traficului de droguri, a criminalității informatice, recuperarea prejudiciului infracțiunii, administrarea probatoriului și tehnici de audiere în procesul penal, măsuri speciale de supraveghere sau cercetare, justiția pentru minori cu accent pe tehnici de audiere a minorilor și pe instrumentarea eficientă a cauzelor penale având ca obiect infracțiuni contra libertății și integrității sexuale comise asupra victimelor minore, lupta împotriva violenței domestice, dreptul muncii și insolvență.

Printre activitățile de formare profesională continuă organizate în perioada de referință s-au numărat și cele dedicate îmbunătățirii aplicării conceptelor juridice europene de către membrii sistemului judiciar din România, ținându-se seama de relația dintre perspectiva europeană și perspectiva națională, permițând judecătorilor, procurorilor și altor profesioniști din domeniul juridic să înțeleagă pe deplin și să aplice conceptele juridice europene în activitatea lor profesională, în domenii considerate de interes pentru magistrații români, cum ar fi: achiziții publice, procedura fiscală - în mod special executare silită și TVA, cooperare internațională în materie civilă și penală, jurisprudența CEDO - aspecte civile și penale și jurisprudența CJUE în materia drepturilor fundamentale. În cadrul componentei europene a activității de formare, Institutul Național al Magistraturii a organizat în anul 2023, Conferința anuală a membrilor EuRoQuod.

De asemenea, având în vedere obiectivele specifice de formare ale Strategiei de dezvoltare a sistemului judiciar 2022-2025, au fost incluse în Programul de formare profesională continuă 2023 sesiuni de formare în domeniul combaterii infracțiunilor de mediu și a infracțiunilor silvice, în vederea creării unei practici unitare în materie. Totodată, în contextul preocupărilor și a nevoilor identificate la nivelul instituțiilor din sistemul judiciar cu privire la combaterea discriminării, Institutul a prevăzut organizarea

de activități de formare în acest domeniu, cu accent pe combaterea infracțiunilor motivate de ură.

Aceste activități au fost completate, în perioada de referință, cu activități de formare organizate în colaborare cu formarea continuă la nivel descentralizat, în cadrul proiectului „*Justiția 2020: profesionalism și integritate*”, cod SIPOCA 453, cod MySMIS2014+ 118978, cofinanțat din Fondul Social European (FSE) prin Programul Operațional Capacitate Administrativă (POCA).

Cu privire la personalul auxiliar, în cadrul programului centralizat de formare profesională continuă au fost realizate în cursul anului 2023 cursuri de formare în domenii precum: *aspecte jurisprudențiale și soluții de unificare a practicilor administrative și de evidență electronică în faza urmăririi penale, dezvoltare personală și profesională prin stimularea inteligenței emoționale, strategii unitare de lucru privind gestionarea informațiilor clasificate, strategii unitare de lucru privind înregistrarea și arhivarea documentelor.*

Capitolul XII Activitatea de informare și relații publice

Comunicarea constituie o componentă aparte a unei strategii ample a Ministerului Public, de creare și menținere a unei imagini publice credibile și profesioniste, demers care trebuie să urmărească: informarea publicului nu doar cu privire la procedurile instrumentate, ci și la activitatea judiciară în integralitatea sa; luarea în calcul a utilizării tuturor mijloacelor disponibile de comunicare, inclusiv noile tehnologii și instrumentele aferente; definirea publicului țintă pentru fiecare tip de comunicare (publicul larg, mass media specializată, mediul politic, magistrați, părțile aflate în litigiu) și a mesajului pe care autoritatea judiciară dorește să îl transmită.

Abordarea strategică a noii echipe manageriale în privința comunicării publice se circumscrie obiectivelor pe care procurorul general al Parchetului de pe lângă Înalta Curte de Casație și Justiție și le-a propus la preluarea mandatului și vizează: o comunicare publică mai transparentă, mai modernă și orientată către imperativul „*justiția nu doar trebuie făcută, trebuie să se și vadă că s-a făcut justiție*”; atragerea în cadrul Biroului de informare și relații publice a unor specialiști din domeniul mass-media, în vederea optimizării comunicării cu organismele de media și societatea civilă; îmbunătățirea paginii de internet a Ministerului Public și crearea unor conturi pe rețelele de socializare cu un design modern, atractiv, care să permită o promovare activă a imaginii Ministerului Public și o reflectare cât mai fidelă a activității și a rezultatelor obținute, în vederea realizării unei interacțiuni concrete și directe cu cetățenii și creșterii gradului de încredere în instituție; o monitorizare constantă a fluxurilor de media, urmate de organizarea de conferințe de presă, în care să fie analizate deschis și argumentat diferitele aspecte legate de activitatea organelor de urmărire penală care suscită interesul publicului și al mass-media.

Principalele direcții de acțiune ale Biroului de informare și relații publice din cadrul Parchetului de pe lângă Înalta Curte de Casație și Justiție în anul 2023 s-au circumscris imperativului consolidării imaginii instituționale a Ministerului Public prin intermediul comunicării publice online, având în vedere dezvoltarea și importanța acestui tip de comunicare în societatea contemporană prin activități permanente de dezvoltare și actualizare a site-ului Ministerului Public și prin asigurarea suportului de specialitate pentru promovarea online a proiectelor PÎCCJ finanțate de Comisia Europeană sau prin Mecanismul Financiar Norvegian 2014-2021; asigurării transparenței în ceea ce privește activitatea Ministerului Public și accesul cetățenilor la informațiile de interes public, în acord cu prevederile Legii nr. 544/2001 și cu respectarea normelor de protecție a datelor cu caracter personal; acordării de suport de specialitate purtătorilor de cuvânt din cadrul unităților de parchet subordonate; dezvoltării și consolidării colaborării instituționale cu reprezentanții mass-media; consolidării imaginii instituționale a Ministerului Public prin organizarea de evenimente publice; participării specialiștilor în comunicare ai Biroului de informare și relații publice în cadrul proiectelor cu finanțare europeană ale Ministerului Public.

Capitolul XIII

Activitatea desfășurată de Ministerul Public în vederea realizării recomandărilor Comisiei Europene în cadrul Mecanismului de Cooperare și Verificare (MCV) și în cadrul mecanismului privind statul de drept

Anul 2023 a reprezentat un reper important pentru sistemul judiciar român prin aceea că la data de 15 septembrie, Comisia Europeană a comunicat ridicarea oficială a Mecanismului de Cooperare și Verificare pentru România. Acest mecanism, instituit în anul 2007 cu ocazia aderării țării noastre la Uniunea Europeană a fost conceput ca o măsură tranzitorie menită să faciliteze eforturile de reformă a sistemului judiciar și de intensificare a combaterii corupției. Ultimul raport privind acest mecanism a fost transmis în anul 2022. Ridicarea Mecanismului de Cooperare și Verificare față de România a reprezentat un reper esențial în recunoașterea progreselor sistemului judiciar român și este un moment de referință pentru parcursul european al României.

În anul 2020, Comisia Europeană a introdus un instrument nou de evaluare aplicabil tuturor statelor membre sub forma Mecanismului european privind statul de drept. Acesta preia domeniile monitorizate de Mecanismul de Cooperare și Verificare și adaugă repere noi necesare pentru evaluarea funcționării statului de drept.

Recomandările din Raportul privind statul de drept publicat în iulie 2023, care au efecte asupra organizării și funcționării Ministerului Public, au constituit indicatori importanți în activitatea din anul anterior.

Astfel, în anul 2023 au fost aplicate prevederile noilor legi ale justiției (Legea nr. 303/2022 privind statutul judecătorilor și procurorilor, Legea nr. 304/2022 privind organizarea judiciară și Legea nr. 305/2022 privind Consiliul Superior al Magistraturii) și au fost efectuate numirile în funcțiile de rang înalt, a fost organizat un concurs de promovare efectivă în funcții de execuție și concursuri de numire în funcții de conducere.

De asemenea, au fost organizate interviuri pentru numirea procurorilor în cadrul direcțiilor specializate. Primele proceduri de numire și promovare au demonstrat că mecanismele prevăzute de noile legi funcționează și pot fi aplicate conform scopului legii¹.

Totodată, noile dispoziții legale referitoare la eliberarea din funcție prin pensionare sunt apte să temporizeze vacantarea posturilor pentru perioada următoare.

La Parchetul de pe lângă Înalta Curte de Casație și Justiție, prin noul Regulament de ordine interioară al parchetelor, Secția de urmărire penală a fost reorganizată, iar procurorii desemnați conform Legii nr. 49/2022 funcționează în cadrul unui serviciu ale cărui atribuții sunt clar stabilite. Practica înregistrării și soluționării plângerilor șicanatorii², utilizată de fosta Secția pentru investigarea infracțiunilor din justiție a fost corectată, astfel că volumul de activitate care este în scădere, va permite o mai bună alocare a resurselor spre cazurile importante.

¹ Observația finală din Opinia Comisiei de la Veneția din 18.11.2022.

² Opinia comisiei de la Veneția din 5 iulie 2021.

În temeiul art. 10 din Legea nr. 49/2022, activitatea procurorilor desemnați a fost analizată în vederea corelării numărului de posturi de procurori desemnați cu volumul de activitate și au fost formulate propuneri către ministrul justiției de modificare a prevederilor acestui articol din legea amintită.



Capitolul XIV Concluzii și principalele obiective ale Ministerului Public pentru anul 2024

În decursul anului precedent, prioritizarea în domenii specifice de activitate, implementarea măsurilor pentru accelerarea procedurilor judiciare, intensificarea eforturilor pentru identificarea și recuperarea produsului infracțional, colectarea eficientă a datelor din mediul infracțional, digitalizarea și inițierea de demersuri privind reformarea structurală a Ministerului Public au reprezentat direcții esențiale ale actualei echipe manageriale în demersul de optimizare a performanței.

Activitatea Ministerului Public a suferit, astfel, o transformare semnificativă în ceea ce privește abordarea principalilor vectori de acțiune asumați anterior.

Aceste schimbări strategice, implementate într-un context complex al provocărilor din anul 2023, cu preponderență referitoare la deficitul major al resurselor umane și materiale, reflectă o adaptare imediată și necesară la nevoile actuale și subliniază angajamentul pentru eficiență și adaptabilitate în fața dinamicii schimbărilor survenite.

Prin analiza riguroasă a indicatorilor de performanță specifici fiecărui domeniu al Ministerului Public din anul precedent, echipa managerială a conturat pentru următoarea perioadă trei **obiective strategice** ambițioase.

În primul rând, se propune o **îmbunătățire substanțială a calității și eficienței procesului managerial al Ministerului Public**, având ca scop consolidarea rolului său esențial în sistemul judiciar.

Al doilea obiectiv strategic vizează **amplificarea capacității operaționale a Ministerului Public**, aducând astfel o mai mare eficacitate în abordarea diverselor situații și provocări cu care se confruntă instituția.

Totodată, un al treilea obiectiv este orientat către **creșterea încrederii publicului în justiție**, contribuind astfel la întărirea fundamentelor unei societăți bazate pe respect și încredere în sistemul judiciar. Aceste obiective reflectă nu doar o evaluare atentă, ci și o viziune ambițioasă asupra viitorului Ministerului Public, orientată către excelență și încredere durabilă în instituțiile judiciare.

Fiecare dintre aceste obiective strategice conține obiective specifice și măsuri și/sau acțiuni care să conducă la îndeplinirea scopului pentru care au fost stabilite.

În privința calității și eficienței procesului managerial al Ministerului Public se au în vedere următoarele obiective specifice:

1. Dinamizarea activității și creșterea capacității de investigare a infracțiunilor în domeniile prioritare ale Ministerului Public pentru perioada 2024 – 2026, respectiv:

- **Infracțiunile de evaziunea fiscală** prin măsuri care vizează:

- Implementarea metodologiei de investigare a infracțiunilor de evaziune fiscală;
- Implementarea metodologiei privind investigațiile financiare paralele;
- Măsuri pentru creșterea calității sesizărilor;

- Reducerea stocului de dosare mai vechi de 5 ani;
- Măsuri în vederea creșterii indicatorilor de sesizare a instanțelor;
- Creșterea gradului de indisponibilizare efectivă a bunurilor prin instituirea măsurilor asiguratorii, în vederea recuperării prejudiciilor produse prin infracțiuni, precum și în vederea confiscării speciale ori a confiscării extinse.

- ***Infracțiunile de spălarea banilor*** prin măsuri care vizează:

- Implementarea metodologiei privind investigațiile financiare paralele;
- Măsuri pentru creșterea calității sesizărilor;
- Reducerea stocului de dosare mai vechi de 5 ani;
- Măsuri în vederea creșterii indicatorilor de sesizare a instanțelor;
- Creșterea gradului de indisponibilizare efectivă a bunurilor prin instituirea măsurilor asiguratorii, în vederea recuperării prejudiciilor produse prin infracțiuni, precum și în vederea confiscării speciale ori a confiscării extinse.

- ***Infracțiunile de mediu*** prin măsuri care vizează:

- Implementarea metodologiei de investigarea a infracțiunilor de mediu;
- Implementarea metodologiei privind investigațiile financiare paralele;
- Măsuri pentru creșterea calității sesizărilor;
- Măsuri în vederea creșterii indicatorilor de sesizare a instanțelor;
- Creșterea gradului de indisponibilizare efectivă a bunurilor prin instituirea măsurilor asiguratorii, în vederea recuperării prejudiciilor produse prin infracțiuni, precum și în vederea confiscării speciale ori a confiscării extinse.

- ***Infracțiunile de corupție*** prin măsuri care vizează:

- Măsuri pentru creșterea calității sesizărilor;
- Implementarea metodologiei privind investigațiile financiare paralele;
- Reducerea stocului de dosare mai vechi de 5 ani;
- Măsuri în vederea creșterii indicatorilor de sesizare a instanțelor;
- Creșterea gradului de indisponibilizare efectivă a bunurilor prin instituirea măsurilor asiguratorii, în vederea confiscării speciale ori a confiscării extinse.

- ***Cauzele cu autori și victime minore, precum și cele săvârșite împotriva persoanelor aflate în situații vulnerabile sau instituționalizate*** prin măsuri care vizează:

- Implementarea metodologiei de investigare a cauzelor cu minori;
- Măsuri pentru respectarea standardelor legale și convenționale privind ancheta efectivă și termenul rezonabil;
- Măsuri pentru creșterea indicatorilor de sesizare a instanțelor.

- ***Creșterea fermității în privința infracțiunilor de ultraj, violență stradală, a celor cu impact mediatic puternic, care au produs pagube însemnate, consecințe***

deosebit de grave, decesul sau vătămarea corporală a mai multor persoane prin măsuri care vizează:

- Măsuri pentru creșterea indicatorilor de fermitate prin folosirea neîntârziată a măsurilor preventive juste, proporționale și oportune;
- Măsuri pentru creșterea indicatorilor de sesizare a instanțelor.

- **Recuperarea prejudiciilor produse prin infracțiuni** prin măsuri care vizează:

- Implementarea metodologiei privind investigațiile financiare paralele;
- Creșterea gradului de indisponibilizare efectivă a bunurilor prin instituirea măsurilor asiguratorii, în vederea recuperării prejudiciilor produse prin infracțiuni, precum și în vederea confiscării speciale ori a confiscării extinse;
- Distribuirea echilibrată a activității specialiștilor antifraudă detașați în cadrul Ministerului Public.

- **Unificarea practicii judiciare** prin măsuri care vizează:

- monitorizarea constantă a situațiilor care generează practică judiciară neunitară;
- emiterea unor puncte de vedere centralizate privind modul de interpretare a dispozițiilor legale care au generat practică neunitară;
- promovarea acțiunilor pentru unificarea practicii.

2. Asigurarea unui volum echilibrat de muncă prin măsuri care vizează:

- efectuarea de analize privind volumul de activitate și complexitatea activității desfășurată de procurori;
- implementarea ordinului procurorului general privind numărul unic la nivel național.

3. Reducerea termenelor de soluționare a cauzelor penale prin măsuri care vizează:

- îmbunătățirea procesului de filtrare a actelor de sesizare;
- creșterea ponderii de acorduri de acord de recunoaștere a vinovăției a vinovăției din numărul de soluții de trimitere în judecată, pentru scăderea termenelor de soluționare definitivă a cauzelor.

4. Optimizarea proceselor de specializare și formare profesională a procurorilor prin:

- analiza nevoilor de formare în vederea utilizării aplicațiilor informatice și a celorlalte resurse;
- asigurarea unor sesiuni de training pentru utilizarea aplicațiilor/resurselor în uz;
- analiza modului de îndeplinire a atribuțiilor de coordonare/îndrumarea profesională a activității procurorilor din subordine;

- analiza modului de funcționare a colectivelor de procurori specializați în diferite domenii, numiți prin ordin al procurorului general.

În ceea ce privește obiectivul strategic vizând **amplificarea capacității operaționale a Ministerului Public**, acesta se realizează prin următoarele obiective strategice:

a) Transformarea digitală a Ministerului Public prin:

- completarea în mod corect și la timp a aplicației ECRIS;
- utilizarea aplicației SMIA;
- operaționalizarea portalului intern și asigurarea actualizării permanente a portalului;
- implementarea aplicației privind activitatea de cooperare judiciară; utilizarea aplicației ROARMIS;
- implementarea procedurii de lucru și a aplicațiilor dedicate Serviciului tehnic;
- utilizarea aplicației privind determinarea complexității activității desfășurate de procurori/parchete).

b) Optimizarea proceselor interne prin digitalizare și automatizare prin:

- operaționalizarea Sistemului informatic de Management al Documentelor (ELO) la nivel național;
- asigurarea unui circuit exclusiv electronic al lucrărilor interne la nivelul Parchetului de pe lângă Înalta Curte de Casație și Justiție.

În privința **obiectivului strategic privind creșterea încrederii publicului în justiție** se au în vedere următoarele obiective strategice:

1. Comunicarea publică eficientă, profesionistă, echilibrată și nepărtinitoare realizabilă prin:

- asigurarea comunicării publice cu resursele Parchetului de pe lângă Înalta Curte de Casație și Justiție în cauzele complexe sau cu impact mediatic puternic;
- asigurarea centralizării la nivelul Parchetului de pe lângă Înalta Curte de Casație și Justiție și a distribuirii unitare către mass-media a comunicatelor relevante de la nivelul unităților de parchet din subordine;
- asigurarea unui răspuns rapid și adecvat în situațiile în care în mass-media se semnalează săvârșirea unor infracțiuni.

2. Modernizarea canalelor de comunicare a informațiilor, a procedurilor de comunicare, a conținutului și frecvenței comunicării prin:

- uniformizarea modului de comunicare publică la nivelul Ministerului Public;
- adoptarea unor modele standard de comunicate publice la nivelul tuturor unităților de parchet.

3. Îmbunătățirea mecanismelor de prevenție în materie de etică și deontologie profesională prin luarea măsurilor pentru asigurarea unei bune cunoașteri a legislației și practicii în domeniul eticii și deontologiei profesiei, a incompatibilităților și a conflictelor de interese.

Ministerul Public, în perspectivă, se angajează într-un proces amplu de reconfigurare pentru a face față provocărilor din ce în ce mai complexe ale mediului infracțional. Își propune nu doar să se adapteze rapid la noile tehnologii și fenomene infracționale emergente, dar și să fie permanent ancorat în domeniul inovației și progresului tehnic.

Această abordare pro-activă vine în contextul unei evoluții accelerate a infracționalității și necesită adoptarea unor măsuri de modernizare rapidă la nivel tehnic și investigativ. Implementarea de metodologii de lucru, atât în privința activității de execuție, cât și la nivelurile de conducere, reprezintă o strategie cheie pentru a asigura un răspuns eficient, necesar în fața schimbărilor și provocărilor iminente.

Prin această abordare, Ministerul Public vizează să construiască nu doar un sistem rezilient, ci și unul capabil să anticipeze și să gestioneze dinamic evoluțiile viitoare din sfera infracțională.

ANEXE

1. ACTIVITATEA DE URMĂRIRE PENALĂ.....	66
2. ACTIVITATEA JUDICIARĂ.....	126
3. ACTIVITATEA DE RESURSE UMANE.....	136
4. ACTIVITATEA DE ÎNDRUMARE ȘI CONTROL.....	143
5. ACTIVITATEA DE COOPERARE INTERNAȚIONALĂ.....	146
6. ACTIVITATEA ECONOMICO-FINANCIARĂ.....	148
7. INFRASTRUCTURA MINISTERULUI PUBLIC.....	156



1. ACTIVITATEA DE URMĂRIRE PENALĂ

SINTEZA DATELOR STATISTICE PRIVIND STAREA INFRAȚIONALĂ

1. În anul 2023 din numărul dosarelor de soluționat (1.782.105), din care **619.737** intrate în cursul perioadei, au fost soluționate **545.600** dosare, din care **48.338** prin rechizitorii și acorduri de recunoaștere a vinovăției, dispunându-se trimiterea în judecată a **59.620** inculpați persoane fizice și **272** inculpați persoane juridice.

Din totalul inculpaților persoane fizice trimiși în judecată **55.128** sunt bărbați (92,5%) și **4.492** sunt femei (7,5%). Din totalul inculpaților persoane fizice trimiși în judecată **3.194** sunt minori (5,4%).

Față de **23.230** suspecți și inculpați persoane fizice s-a adoptat soluția de renunțare la urmărirea penală.

2. Media inculpaților persoane fizice trimiși în judecată la 100.000 locuitori a fost de **313**, mai mică față de **327** în anul 2022

Se constată următoarele medii la parchetele din circumscriptiile curților de apel:

SUB MEDIA PE ȚARĂ LA PARCHETELE DIN CIRCUMSCRIPTIILE CURȚILOR DE APEL		PESTE MEDIA PE ȚARĂ LA PARCHETELE DIN CIRCUMSCRIPTIILE CURȚILOR DE APEL	
IAȘI	223	CLUJ	328
PLOIEȘTI	242	CONSTANȚA	345
GALAȚI	246	BRAȘOV	358
TÂRGU-MUREȘ	249		
PITEȘTI	264		
BUCUREȘTI	276		
CRAIOVA	283		
ALBA-IULIA	285		
ORADEA	285		
TIMIȘOARA	302		
BACĂU	309		
SUCEAVA	311		

3. Dinamica celor mai importante categorii de infracțiuni:

a) **Structura infracțiunilor** (în funcție de numărul inculpaților persoane fizice trimiși în judecată și ponderea în total inculpați persoane fizice trimiși în judecată):

- **contra siguranței publice – 24.259 (40,7%);**
- **contra patrimoniului – 12.175 (20,4%);**
- **contra persoanei – 11.455 (19,2%);**
- **prevăzute de legile speciale – 6.423 (10,8%), din care:**

- infracțiuni privind *traficul și consumul ilicit de droguri*, precum și la *regimul juridic al precursorilor* - 2.897 (4,86% din total inculpați persoane fizice trimiși în judecată);
 - infracțiuni de *evaziune fiscală* - 607 (1,02% din total inculpați persoane fizice trimiși în judecată);
 - infracțiuni prevăzute de *Codul silvic* - 567 (0,95% din total inculpați persoane fizice trimiși în judecată);
 - *infracțiuni de corupție* prevăzute de Legea nr. 78/2000 - 534 (0,90% din total inculpați persoane fizice trimiși în judecată);
 - infracțiuni de *contrabandă* - 169 (0,28% din total inculpați persoane fizice trimiși în judecată);
 - infracțiuni la *regimul drepturilor de proprietate intelectuală* – 122 (0,20% din total inculpați persoane fizice trimiși în judecată);
 - infracțiuni de *spălarea banilor* - 63 (0,11% din total inculpați persoane fizice trimiși în judecată);
 - infracțiuni privind mediul înconjurător – 6 (0,01% din total inculpați persoane fizice trimiși în judecată);
- alte infracțiuni – 5.308 (8,9%).

b) Infracțiuni contra persoanei

- 11.455 inculpați persoane fizice trimiși în judecată, din care:
 - 6,1% pentru omor = 694 inculpați.
 - 7,1 % pentru *ucidere din culpă* = 812 inculpați

A scăzut numărul inculpaților trimiși în judecată pentru *accidente mortale de circulație* (401) și ponderea acestora (3,5%), față de 427 în anul 2022.

- 50,1% pentru *loviri sau alte violențe* = 5.744 inculpați
- 7,6% pentru *act sexual cu un minor* = 867 inculpați
- 4,6% pentru *viol* = 522 inculpați
- 4,4% pentru *vătămare corporală din culpă* = 509 inculpați
- 2,9% pentru *amenințare* = 332 inculpați
- 2,5% pentru *încăierare* = 290 inculpați
- 2,1% pentru *agresiune sexuală* = 242 inculpați
- 2,1% pentru *lipsire de libertate în mod ilegal* = 238 inculpați
- 1,8% pentru *șantaj* = 205 inculpați
- 1,7% pentru *proxenetism* = 196 inculpați
- 1,6% pentru *vătămare corporală* = 185 inculpați
- 1,3% pentru *trafic de persoane* = 153 inculpați
- 1,2% pentru *trafic de minori* = 142 inculpați
- 1,1% pentru *violare de domiciliu* = 122 inculpați

- **0,5%** pentru *loviri sau vătămări cauzatoare de moarte* = **57** inculpați
- **1,3%** pentru *alte infracțiuni contra persoanei* = **145** inculpați

Pentru *infracțiunea de viol urmat de moartea victimei* a fost trimis în judecată **1** inculpat.

c) Violența în familie

În anul 2023 s-au înregistrat **1.321** inculpați trimiși în judecată, adică **2,2%** din totalul celor trimiși în judecată.

Infracțiunile de violență intrafamilială săvârșite au avut următoarele consecințe:

Soți victime:

- **262** = victime ale *infracțiunilor contra persoanei*, din care:
 - **35** = victime ale *omorului*, din care:
 - **15** = victime ale *omorului faptă consumată*
 - **175** = victime ale *lovirilor sau altor violențe*
 - **5** = victime ale *vătămării corporale și vătămării corporale din culpă*
 - **1** = victime ale *lovirilor sau vătămărilor cauzatoare de moarte*

Părinți victime:

- **124** = victime ale *infracțiunilor contra persoanei*, din care:
 - **21** = victime ale *omorului*, din care:
 - **11** = victime ale *omorului faptă consumată*
 - **64** = victime ale *lovirilor sau altor violențe*
 - **0** = victime ale *vătămării corporale și vătămării corporale din culpă*
 - **3** = victime ale *lovirilor sau vătămărilor cauzatoare de moarte*

Copii victime ale părinților:

- **278** = victime ale *infracțiunilor contra persoanei*, din care **227** minori
 - **25** = victime ale *omorului*, din care **10** minori
 - **15** = victime ale *omorului faptă consumată*, din care **8** minori
 - **98** = victime ale *lovirilor sau altor violențe*, din care **73** minori
 - **4** = victimă ale *vătămării corporale și vătămării corporale din culpă*, din care **3** minori

- **17** = victime ale *infracțiunilor de rele tratamente aplicate minorilor*
- **51** = victime ale *violului*, din care **49** minori
- **194** = victime ale *abandonului de familie*, din care **174** minori
- **7** = victime ale *nerespectării măsurilor privind încredințarea minorilor*

Frați și surori victime:

- **141** = victime ale *infracțiunilor contra persoanei*, din care **18** minori
 - **35** = victime ale *omorului*, din care:
 - **16** = victime ale *omorului faptă consumată*
 - **67** = victime ale *lovirilor sau altor violențe*
 - **5** = victime ale *vătămării corporale și vătămării corporale din culpă*

- **14** = victime ale *violului*, din care **9** minori

d) Infraacțiuni contra patrimoniului

Au fost trimiși în judecată **12.175** inculpați persoane fizice, cu o pondere de **20,4%** în totalul inculpaților persoane fizice trimiși în judecată.

Dintre infraacțiunile mai importante, exemplificăm:

- **65,7%** *furt* = **7.997** inculpați
- **14,8%** *tâlhărie* = **1.802** inculpați
- **9,1%** *distrugere* = **1.108** inculpați
- **7,7%** *înșelăciune* = **938** inculpați

În anul 2023, prejudiciile reținute în actele de inculpare au fost în cuantum de **1.319.830.997** lei (în scădere cu 47,7% față de anul 2022), **14.091.109** euro (în scădere cu 39,3% față de 2022) și s-au dispus măsuri asigurătorii în valoare de **1.130.702.195** lei (în scădere cu 47,4% față de anul 2022).

e) Infraacțiuni care aduc atingere unor relații privind conviețuirea socială

Au fost trimiși în judecată **1.552** inculpați persoane fizice, reprezentând 2,6% din totalul inculpaților persoane fizice trimiși în judecată.

Dintre infraacțiunile care se înscriu în această categorie, reținem:

- **19,0%** pornografie infantilă = **295** inculpați
- **14,8%** abandon de familie = **229** inculpați
- **11,9%** constituirea unui grup infracțional organizat = **184** inculpați
- **1,9%** nerespectarea măsurilor privind încredințarea minorului = **29** inculpați.

f) Infraacțiuni de corupție

Au fost trimiși în judecată **945** inculpați persoane fizice, din care **509** de către Direcția Națională Anticorupție.

Activitatea de rezolvare a plângerilor, cererilor, memoriilor și sesizărilor cetățenilor

În anul 2023 au fost înregistrate la parchete **492.116** plângeri. Din acestea, au fost soluționate **400.832** plângeri, cu o pondere de **81,5%** în totalul celor de soluționat și au fost admise **101.018**, respectiv **25,2%** din cele soluționate.

Din total, **9.757** plângeri au fost soluționate de procurorii din secțiile PÎCCJ, **8.645** de DNA, **26.310** de DIICOT și **3.834** de parchetele militare (din care **861** de către Secția parchetelor militare).

Au fost primite în audiență la PÎCCJ **1.269** persoane.

DOCUMENTAR PRIVIND ACTIVITATEA MINISTERULUI PUBLIC ÎN ANUL 2023, REZULTATĂ DIN DATELE STATISTICE, COMPARATIV CU ANII 2014-2022

A. ACTIVITATEA DE URMĂRIRE PENALĂ

I. VOLUM

ANUL	1. NUMĂRUL CAUZELOR DE SOLUȚIONAT				
	TOTAL, din care:	la urmărire proprie	pondere în total (%)	la organele de cercetare	pondere în total (%)
2014	1.880.309	78.713	4,2	1.801.596	95,8
2015	1.832.463	83.325	4,5	1.749.138	95,5
2016	1.776.215	89.743	5,1	1.686.472	94,9
2017	1.752.067	84.045	4,8	1.668.022	95,2
2018	1.753.540	83.953	4,8	1.669.587	95,2
2019	1.766.900	82.498	4,7	1.684.402	95,3
2020	1.716.082	80.308	4,7	1.635.774	95,3
2021	1.755.717	82.000	4,7	1.673.717	95,3
2022	1.769.734	91.539	5,2	1.678.195	94,8
2023	1.782.105	88.209	4,9	1.693.896	95,1
% 2023 +/- 2022	+0,7	-3,6	-	+0,9	-

ANUL	2. NUMĂRUL CAUZELOR SOLUȚIONATE					
	TOTAL, din care:	pondere în total cauze de soluționat (%)	la urmărire proprie	pondere în total cauze de soluționat la urm. proprie (%)	la organele de cercetare	pondere în total cauze de soluționat la organele. de cercetare (%)
2014	674.182	35,9	34.415	43,7	639.767	35,5
2015	644.391	35,2	34.724	41,7	609.667	34,9
2016	569.673	32,1	35.085	39,1	534.588	31,7
2017	533.040	30,4	33.096	39,4	499.944	30,0
2018	543.971	31,0	33.632	40,1	510.339	30,6
2019	548.692	31,1	32.598	39,5	516.094	30,6
2020	490.694	28,6	30.721	38,3	459.973	28,1
2021	528.079	30,1	30.359	37,0	497.720	29,7
2022	536.556	30,3	31.591	34,5	504.965	30,1
2023	545.600	30,6	32.293	36,6	513.307	30,3
% 2023 +/- 2022	+1,7	-	+2,2	-	+1,7	-

ANUL	3. NUMĂRUL CAUZELOR SOLUȚIONATE PRIN TRIMITERE ÎN JUDECATĂ (prin rechizitorii și acorduri de recunoaștere a vinovăției)					
	TOTAL, din care:	pondere în total cauze soluționate (%)	la urmărire proprie	pondere în total cauze soluționate la urmărire proprie (%)	la organele de cercetare	pondere în total cauze soluționate la organele de cercetare (%)
2014	36.604	5,4	3.882	11,3	32.722	5,1
2015	42.749	6,6	4.062	11,7	38.687	6,3
2016	47.682	8,4	4.420	12,6	43.262	8,1
2017	45.931	8,6	4.312	13,0	41.619	8,3
2018	46.441	8,5	4.300	12,8	42.141	8,3
2019	49.838	9,1	4.407	13,5	45.431	8,8
2020	47.874	9,8	4.604	15,0	43.270	9,4
2021	51.134	9,7	4.543	15,0	46.591	9,4
2022	50.179	9,4	4.299	13,6	45.880	9,1
2023	48.338	8,9	4.465	13,8	43.873	8,5
% 2023 +/-2022	-3,7	-	+3,9	-	-4,4	-

ANUL	4. NUMĂRUL CAUZELOR SOLUȚIONATE PRIN NETRIMITERE ÎN JUDECATĂ			5. NUMĂRUL CAUZELOR CU ALTE SOLUȚII (REUNIRI, DECLINĂRI, ETC.)		
	TOTAL, din care:	RENUNȚARE LA URMĂRIREA PENALĂ	CLASARE	TOTAL, din care:	la urmărire proprie	la organele de cercetare
2014	637.578	86.883	550.695	96.893	12.224	84.669
2015	601.642	134.436	467.206	92.678	11.691	80.987
2016	521.991	89.725	432.266	88.840	13.803	75.037
2017	487.109	71.190	415.919	88.609	10.517	78.092
2018	497.530	74.081	423.449	81.354	11.020	70.334
2019	498.854	70.601	428.253	73.627	9.457	64.170
2020	442.820	57.044	385.776	64.042	8.234	55.808
2021	476.945	57.761	419.184	72.575	8.762	63.813
2022	486.377	57.592	428.785	70.810	15.851	54.959
2023	497.262	56.689	440.573	68.319	9.190	59.129
% 2023 +/- 2022	+2,2	-1,6	+2,7	-3,5	-42,0	+7,6

ANUL	6. NUMĂRUL CAUZELOR RĂMASE NESOLUȚIONATE (fără cauzele cu A.N.)					
	TOTAL, din care:	pondere în total cauze de soluționat (%)	la urmărire proprie	pondere în total cauze de soluționat la urmărire proprie (%)	la organele de cercetare	pondere în total cauze de soluționat la organele de cercetare (%)
2014	511.215	27,2	29.488	37,5	481.727	26,7
2015	510.505	27,9	34.193	41,0	476.312	27,2
2016	528.716	29,8	37.809	42,1	490.907	29,1
2017	544.473	31,1	38.109	45,3	506.364	30,4
2018	556.712	31,7	36.817	43,9	519.895	31,1
2019	564.883	32,0	37.918	46,0	526.965	31,3
2020	610.762	35,6	38.930	48,5	571.832	35,0
2021	632.656	36,0	40.701	49,6	591.955	35,4
2022	654.697	37,0	41.895	45,8	612.802	36,5
2023	701.125	39,3	44.215	50,1	656.910	38,8
% 2023 +/- 2022	+7,1	-	+5,5	-	+7,2	-

ANUL	7. NUMĂRUL CAUZELOR CU AUTORI NECUNOSCUȚI RĂMASE NESOLUȚIONATE					
	TOTAL, din care:	<i>la urmărire proprie</i>				<i>la organele de cercetare</i>
		Total, din care:	omor art. 188-189 C.p.	loviri sau vătămări cauzatoare de moarte art. 195 C.p.	uciderea ori vătămarea nou născutului de către mamă art. 200 C.p.	
2014	598.019	2.586	405	28	27	595.433
2015	584.889	2.717	503	29	26	582.172
2016	588.986	3.046	542	31	26	585.940
2017	585.945	2.323	577	33	26	583.622
2018	571.503	2.484	633	36	24	569.019
2019	579.698	2.525	690	35	23	577.173
2020	550.584	2.423	675	34	20	548.161
2021	522.407	2.178	629	35	18	520.229
2022	507.671	2.202	729	36	18	505.469
2023	467.061	2.511	811	37	18	464.550
% 2023 +/-2022	-8,0	+14,0	+11,2	+2,8	-	-8,1

ANUL	8. NR. SUSPECTILOR ȘI INCULPAȚILOR DIN CAUZELE SOLUȚIONATE			9. NR. INCULPAȚILOR TRIMIȘI ÎN JUDECATĂ (prin rechizitorii și acorduri de recunoaștere a vinovăției)			
	TOTAL, din care:	PERSOANE FIZICE	PERSOANE JURIDICE	TOTAL, din care:	pond. în total susp. și inculp. din cauzele soluț. (%)	PERSOANE FIZICE	PERSOANE JURIDICE
2014	192.786	191.548	1.238	50.700	26,3	50.342	358
2015	182.360	180.287	2.073	59.228	32,5	58.909	319
2016	146.859	145.851	1.008	64.209	43,7	63.722	487
2017	133.350	132.313	1.037	60.185	45,1	59.839	346
2018	134.161	133.354	807	58.979	44,0	58.737	242
2019	134.352	133.339	1.013	62.311	46,4	62.072	239
2020	120.998	120.231	767	60.093	49,7	59.865	228
2021	126.303	125.410	893	63.139	50,0	62.917	222
2022	126.027	124.858	1.169	62.526	49,6	62.283	243
2023	124.417	123.071	1.346	59.892	48,1	59.620	272
%<u>2023</u> +/- 2022	-1,3	-1,4	+15,1	-4,2	-	-4,3	+11,9

ANUL	10. NR. SUSPECTILOR ȘI INCULPAȚILOR NETRIMIȘI ÎN JUDECATĂ			11. NR. INCULPAȚILOR PERSOANE FIZICE ARESTAȚI PREVENTIV AFLAȚI ÎN CURS DE URMĂRIRE LA SFÂRSITUL PERIOADEI
	TOTAL, din care:	PERSOANE FIZICE	PERSOANE JURIDICE	
2014	142.086	141.206	880	809
2015	123.132	121.378	1.754	773
2016	82.650	82.129	521	829
2017	73.165	72.474	691	986
2018	75.182	74.617	565	1.572
2019	72.041	71.267	774	1.818
2020	60.905	60.366	539	1.974
2021	63.164	62.493	671	2.248
2022	63.501	62.575	926	2.121
2023	64.525	63.451	1.074	2.252
% <u>2023</u> +/-2022	+1,6	+1,4	+16,0	+6,2

II. OPERATIVITATE

ANUL	1. NUMĂRUL CAUZELOR SOLUȚIONATE PÂNĂ ÎN 6 LUNI DE LA SESIZARE (inclusiv cauzele cu A.N.)		2. NUMĂRUL CAUZELOR SOLUȚIONATE ÎNTRE 6 LUNI ȘI 1 AN DE LA SESIZARE (inclusiv cauzele cu A.N.)	
	TOTAL, din care:	pondere în total cauze soluționate (%)	TOTAL, din care:	pondere în total cauze soluționate (%)
2014	273.949	40,6	122.696	18,2
2015	256.458	39,8	135.582	21,0
2016	234.596	41,2	124.069	21,8
2017	198.423	37,2	110.024	20,6
2018	189.396	34,8	105.001	19,3
2019	184.122	33,6	101.744	18,5
2020	147.016	30,0	96.807	19,7
2021	157.111	29,8	91.060	17,2
2022	160.085	29,8	93.203	17,4
2023	152.421	27,9	93.126	17,1
% 2023 +/- 2022	-4,8	-	-0,1	-

ANUL	3. NUMĂRUL CAUZELOR SOLUȚIONATE PESTE 1 AN DE LA SESIZARE (inclusiv cauzele cu A.N.)		4. NUMĂRUL CAUZELOR SOLUȚIONATE DUPĂ ÎMPLINIREA TERMENULUI DE PRESCRIPTIE (inclusiv cauzele cu A.N.)	
	TOTAL, din care:	pondere în total cauze soluționate (%)	TOTAL, din care:	pondere în total cauze soluționate (%)
2014	162.071	24,0	115.466	17,1
2015	177.902	27,6	74.449	11,6
2016	151.150	26,5	59.858	10,5
2017	159.292	29,9	65.301	12,3
2018	166.157	30,5	83.417	15,3
2019	174.137	31,7	88.689	16,2
2020	158.903	32,4	87.968	17,9
2021	191.523	36,3	88.385	16,7
2022	192.666	35,9	90.602	16,9
2023	193.518	35,5	106.535	19,5
% 2023 +/- 2022	+0,4	-	+17,6	-

ANUL	5.NUMĂRUL CAUZELOR RĂMASE NESOLUȚIONATE PÂNĂ ÎN 6 LUNI DE LA SESIZARE (fără cauzele cu A.N.)		6.NUMĂRUL CAUZELOR RĂMASE NESOLUȚIONATE ÎNTRE 6 LUNI ȘI 1 AN DE LA SESIZARE (fără cauzele cu A.N.)	
	TOTAL, din care:	pondere în total cauze rămase nesoluționate (%)	TOTAL, din care:	pondere în total cauze rămase nesoluționate (%)
2014	236.750	46,3	109.041	21,3
2015	238.152	46,7	101.046	19,8
2016	226.289	42,8	110.304	20,9
2017	184.866	34,0	112.367	20,6
2018	178.512	32,1	113.726	20,4
2019	191.857	34,0	116.157	20,6
2020	180.330	29,5	117.622	19,3
2021	185.010	29,2	121.277	19,2
2022	192.257	29,4	126.477	19,3
2023	203.146	29,0	137.250	19,6
% 2023 +/- 2022	+5,7	-	+8,5	-

ANUL	7.NUMĂRUL CAUZELOR RĂMASE NESOLUȚIONATE DE PESTE 1 AN DE LA SESIZARE (fără cauzele cu A.N.)		8.NUMĂRUL CAUZELOR RĂMASE NESOLUȚIONATE DE PESTE 6 LUNI DE LA ÎNCEPEREA URMĂRIII PENALE (fără cauzele cu A.N.)	
	TOTAL, din care:	pondere în total cauze rămase nesoluționate (%)	TOTAL, din care:	pondere în total cauze rămase nesoluționate (%)
2014	165.424	32,4	82.539	16,1
2015	171.307	33,6	112.386	22,0
2016	192.123	36,3	150.857	28,5
2017	247.240	45,4	193.799	35,6
2018	264.474	47,5	230.608	41,4
2019	256.869	45,5	251.210	44,5
2020	312.810	51,2	299.333	49,0
2021	326.369	51,6	324.522	51,3
2022	335.963	51,3	345.034	52,7
2023	360.729	51,5	382.150	54,5
% 2023 +/- 2022	+7,4	-	+10,8	-

III. CALITATE - FERMITATE

ANUL	1.NR. INCUPLĂȚILOR PERSOANE FIZICE TRIMIȘI ÎN JUDECATĂ (PRIN RECHIZITORII ȘI ACORDURI DE RECUNOAȘTERE A VINOVĂȚIEI) ARESTAȚI PREVENTIV		2. NR. DE SUSPECȚI ȘI INCUPLĂȚI PERSOANE FIZICE FAȚĂ DE CARE S-A ADOPTAT RENUNȚAREA LA URMĂRIRE PENALĂ	
	TOTAL, din care:	pondere în total inculpați persoane fizice trimiși în judecată (%)	TOTAL, din care:	pondere în total suspecți și inculpați persoane fizice din cauzele soluționate (%)
2014	7.040	14,0	49.135	25,7
2015	7.551	12,8	49.479	27,4
2016	6.791	10,7	32.876	22,5
2017	6.092	10,2	30.695	23,2
2018	5.900	10,0	30.657	23,0
2019	5.781	9,3	29.065	21,8
2020	6.195	10,3	24.380	20,3
2021	6.739	10,7	24.450	19,5
2022	7.122	11,4	23.713	19,0
2023	7.324	12,3	23.230	18,9
% 2023 +/- 2022	+2,8	-	-2,0	-

ANUL	3. NUMĂRUL INCUPLĂȚILOR PERSOANE FIZICE ȘI JURIDICE ACHITAȚI DEFINITIV INDIFERENT DE PERIOADA TRIMITERII ÎN JUDECATĂ			
	TOTAL, din care:	ponderea în total inculpați trimiși în judecată (%)	Nr. achitați definitiv arestați preventiv	Nr. inculpați minori achitați definitiv
2014	1.403	2,8	63	23
2015	1.193	2,0	40	7
2016	809	1,3	30	3
2017	1.036	1,7	63	12
2018	1.290	2,2	63	17
2019	1.329	2,1	123	28
2020	817	1,4	44	9
2021	750	1,2	35	10
2022	1.243	2,0	73	9
2023	1.102	1,8	71	7
% 2023 +/- 2022	-11,3	-	-2,7	-22,2

ANUL	4. NUMĂRUL SUSPECTILOR/INCUPLAȚILOR PERSOANE FIZICE ARESTAȚI PREVENTIV NETRIMIȘI ÎN JUDECATĂ	
	TOTAL, din care:	ponderea în total inculpați persoane fizice arestați preventiv în cauzele soluționate (%)
2014	107	1,50
2015	155	2,01
2016	148	2,13
2017	165	2,64
2018	203	3,33
2019	243	4,03
2020	271	4,19
2021	230	3,30
2022	180	2,47
2023	452	5,81
% 2023 +/- 2022	+151,1	-

ANUL	5. NR. CAUZELOR RESTITUITE DE JUDECĂTORUL DE CAMERĂ PRELIMINARĂ ȘI DE INSTANȚE		6. NR. CAUZELOR ÎN CARE S-A DISPUS INFIRMAREA SAU REDESCHIDEREA URMĂRIII PENALE (inclusiv cele desființate conform art. 341 C.p.p.)
	TOTAL, din care:	pondere în total cauze soluționate prin trimitere în judecată (prin rechizitorii și acorduri de recunoaștere a vinovăției) %	
2014	161	0,44	4.319
2015	218	0,51	4.211
2016	219	0,46	5.050
2017	215	0,47	5.302
2018	236	0,51	4.746
2019	204	0,41	4.742
2020	212	0,44	4.072
2021	239	0,47	3.859
2022	218	0,43	3.513
2023	191	0,40	3.441
% 2023 +/- 2022	-12,4	-	-2,0

ANUL	7.PREJUDICIILE PRODUSE DE INCVLPAȚII TRIMIȘI ÎN JUDECATĂ		
	ÎN LEI	ÎN EURO	VALOAREA MĂSURILOR ASIGURATORII (NUMAI ÎN LEI)
2014	4.638.110.154	762.221.130	2.473.736.148
2015	9.867.919.647	218.397.429	12.850.523.417
2016	10.070.117.260	74.258.043	3.419.199.877
2017	2.679.121.458	109.939.512	1.617.063.406
2018	3.121.092.272	59.831.206	2.202.994.411
2019	4.553.430.391	32.530.017	1.346.887.204
2020	2.392.489.029	26.203.978	1.053.677.622
2021	1.996.656.925	54.551.724	1.138.268.001
2022	2.525.867.220	23.204.034	2.148.910.009
2023	1.319.830.997	14.091.109	1.130.702.195
% 2023 +/- 2022	-47,7	-39,3	-47,4

B. ACTIVITATEA JUDICIARĂ ÎN CAUZELE PENALE ȘI CIVILE

I. ÎN CAUZELE PENALE

ANUL	1. NUMĂR CONTESTAȚII, APELURI, RECURSURI ÎN CASAȚIE ȘI CONTESTAȚII ÎN ANULARE DECLARATE DE PROCUROR	2. NUMĂR CONTESTAȚII, APELURI, RECURSURI ÎN CASAȚIE ȘI CONTESTAȚII ÎN ANULARE SOLUȚIONATE DE INSTANȚE (DIN CELE DECLARATE DE PROCUROR)
2014	11.222	10.484
2015	11.302	10.891
2016	11.374	10.963
2017	11.448	11.137
2018	10.571	10.523
2019	10.169	10.017
2020	8.532	8.635
2021	9.370	8.885
2022	9.865	9.334
2023	9.119	9.551
% 2023 +/- 2022	-7,6	+2,3

ANUL	3. NUMĂR CONTESTAȚII, APELURI, RECURSURI ÎN CASAȚIE ȘI CONTESTAȚII ÎN ANULARE ADMISE DE INSTANȚE (din cele soluționate, indiferent de perioada declarării de procuror)	4. PROCENT DE ADMITERE (fără cele retrase) (%)
2014	7.104	68,8
2015	7.371	67,9
2016	7.234	66,1
2017	7.154	64,3
2018	6.771	64,4
2019	6.658	66,6
2020	5.876	68,1
2021	6.046	68,1
2022	6.282	67,4
2023	6.080	63,7
% 2023 +/- 2022	-3,2	-

ANUL	5. NR. PARTICIPĂRI ÎN CAUZELE JUDECATATE	6. NR. PARTICIPĂRI ÎN ȘEDINȚA DE JUDECATĂ	7. NR. HOTĂRĂRII VERIFICATE ÎN VEDEREA EXERCITĂRII CĂILOR DE ATAC
2014	237.258	223.002	231.511
2015	269.574	234.105	244.496
2016	306.030	239.140	280.047
2017	341.532	257.134	307.396
2018	344.408	254.722	312.585
2019	343.015	251.409	313.676
2020	306.240	228.873	277.029
2021	330.893	223.494	298.943
2022	342.259	221.187	310.238
2023	355.198	222.232	320.331
% 2023 +/- 2022	+3,8	+0,5	+3,3

ANUL	8. NR. LUCRĂRI DE UNIFICARE A PRACTICII JUDICIARE ÎNAINȚATE ÎNALTEI CURȚI DE CASAȚIE ȘI JUSTIȚIE (RECURSURI ÎN INTERESUL LEGII, PUNCTE DE VEDERE ȘI CONCLUZII HOTĂRĂRI PREALABILE)			
	DECLARATE DE PROCUROR*	SOLUȚIONATE DE INSTANȚĂ*	ADMISE*	PROCENT DE ADMITERE (din soluționate fără retrase) (%)
2014	33	30	22	73,3
2015	39	40	28	70,0
2016	30	29	14	48,3
2017	37	37	22	59,5
2018	27	24	12	50,0
2019	33	34	33	97,1
2020	28	28	28	100,0
2021	25	25	25	100,0
2022	46	50	50	100,0
2023	21	21	21	100,0
% 2023 +/- 2022	-54,3	-58,0	-58,0	-

* Începând cu anul 2014, numărul lucrărilor ce au avut ca obiect unificarea practicii judiciare, înaintate la Înalta Curte de Casație și Justiție include recursurile în interesul legii declarate de procurorul general al Parchetului de pe lângă Înalta Curte de Casație și Justiție, punctele de vedere vizând sesizările cu recurs în interesul legii de către ceilalți titulari (Colegiul de conducere al Înaltei Curți de Casație și Justiție, Colegiile de conducere ale curților de apel și Avocatul Poporului) și concluziile formulate în cauzele în care instanța supremă a fost sesizată în vederea pronunțării unei hotărâri prelabile pentru dezlegarea unor chestiuni de drept.

II. ÎN CAUZELE CIVILE

ANUL	1. NUMĂR PLÂNGERI, APELURI, RECURSURI ȘI CONTESTAȚII ÎN ANULARE DECLARATE DE PROCUROR	2. NUMĂR PLÂNGERI, APELURI, RECURSURI ȘI CONTESTAȚII ÎN ANULARE SOLUȚIONATE DE INSTANȚE (DIN CELE DECLARATE DE PROCUROR)
2014	191	186
2015	150	144
2016	182	183
2017	104	112
2018	122	128
2019	158	154
2020	125	125
2021	154	148
2022	176	166
2023	168	162
% 2023 +/- 2022	-4,5	-2,4

ANUL	3. NUMĂR PLÂNGERI, APELURI, RECURSURI ȘI CONTESTAȚII ÎN ANULARE ADMISE DE INSTANȚE (din cele soluționate, indiferent de perioada declarării de procuror)	4. PROCENT DE ADMITERE (fără cele retrase) (%)
2014	130	69,9
2015	90	63,4
2016	109	59,6
2017	72	64,3
2018	89	69,5
2019	87	57,2
2020	73	58,9
2021	98	66,2
2022	95	57,2
2023	99	61,5
% 2023 +/- 2022	+4,2	-

ANUL	5. NR. PARTICIPĂRI ÎN CAUZELE JUDECATATE	6. NR. PARTICIPĂRI ÎN ȘEDINȚA DE JUDECATĂ	7. NR. HOTĂRÂRILOR VERIFICATE ÎN VEDEREA EXERCITĂRII CĂILOR DE ATAC
2014	43.350	32.152	44.272
2015	42.607	32.375	46.808
2016	43.877	28.638	48.563
2017	42.565	25.230	48.198
2018	44.973	24.681	51.687
2019	49.933	25.081	56.574
2020	47.026	22.583	51.287
2021	53.897	25.471	60.101
2022	54.974	24.937	60.663
2023	62.012	33.366	66.850
% 2023 +/- 2022	+12,8	+33,8	+10,2

ANUL	8. NR. LUCRĂRI DE UNIFICARE A PRACTICII JUDICIARE ÎNAINȚATE ÎNALTEI CURȚI DE CASAȚIE ȘI JUSTIȚIE (RECURSURI ÎN INTERESUL LEGII, PUNCTE DE VEDERE)			
	DECLARATE DE PROCUROR*	SOLUȚIONATE DE INSTANȚĂ*	ADMISE*	PROCENT DE ADMITERE (din soluționate fără retrase) (%)
2014	7	6	6	100,0
2015	18	20	20	100,0
2016	17	16	15	93,8
2017	18	19	18	94,7
2018	22	19	19	100,0
2019	20	20	19	95,0
2020	26	29	28	96,6
2021	24	24	24	100,0
2022	24	24	24	100,0
2023	23	21	21	100,0
% 2023 +/- 2022	-4,2	-12,5	-12,5	-

* Numărul lucrărilor ce au ca obiect unificarea practicii judiciare, înaintate la Înalta Curte de Casație și Justiție include recursurile în interesul legii declarate de procurorul general al Parchetului de pe lângă Înalta Curte de Casație și Justiție și punctele de vedere vizând sesizările cu recurs în interesul legii de către ceilalți titulari (Colegiul de conducere al Înaltei Curți de Casație și Justiție, Colegiile de conducere ale curților de apel și Avocatul Poporului).

C. ACTIVITATEA DE REZOLVARE A PLÂNGERILOR, CERERILOR, MEMORIILOR ȘI SESIZĂRILOR

ANUL	NUMĂRUL PLÂNGERILOR, CERERILOR, MEMORIILOR ȘI SESIZĂRILOR						
	TOTAL DE SOLUȚIONAT din care:	SOLUȚIONATE, din care:	pondere în total de soluționat (%)	ADMISE	pondere în total soluționate (%)	RĂMASE NESOLUȚIONATE LA SFÂRSITUL PERIOADEI	pondere în total de soluționat (%)
2014	452.389	381.723	84,4	106.048	27,8	14.641	3,2
2015	498.986	424.266	85,0	173.499	40,9	16.367	3,3
2016	509.028	435.746	85,6	184.929	42,4	17.419	3,4
2017	501.443	434.187	86,6	170.814	39,3	18.167	3,6
2018	511.251	444.680	87,0	168.509	37,9	19.558	3,8
2019	502.481	430.515	85,7	172.121	40,0	21.167	4,2
2020	416.299	342.500	82,3	91.536	26,7	22.911	5,5
2021	432.722	356.462	82,4	77.514	21,7	22.172	5,1
2022	466.138	382.652	82,1	96.063	25,1	31.399	6,7
2023	492.116	400.832	81,5	101.018	25,2	37.390	7,6
% 2023 +/- 2022	+5,6	+4,8	-	+5,2	-	+19,1	-

DOCUMENTAR PRIVIND STAREA INFRAȚIONALĂ ÎN ANUL 2023, REZULTATĂ DIN DATELE STATISTICE, COMPARATIV CU ANII 2014 – 2022

DATE GENERALE PE TOTAL INFRAȚIUNI

ANUL	TOTAL GENERAL INCULPAȚI PERSOANE FIZICE TRIMIȘI ÎN JUDECATĂ	MEDIA LA 100.000 LOCUITORI*	NUMĂR INCULPAȚI MINORI TRIMIȘI ÎN JUDECATĂ (prin rechizitorii și acorduri de recunoaștere a vinovăției)	
	(prin rechizitorii și acorduri de recunoaștere a vinovăției)		TOTAL	pondere în total general inculpați persoane fizice trimiși în judecată (%)
2014	50.342	252,3	2.966	5,9
2015	58.909	296,4	3.548	6,0
2016	63.722	322,5	3.883	6,1
2017	59.839	304,6	3.882	6,5
2018	58.737	300,7	3.704	6,3
2019	62.072	319,7	3.850	6,2
2020	59.865	309,9	3.451	5,8
2021	62.917	327,7	3.285	5,2
2022	62.283	327,1	3.527	5,7
2023	59.620	312,9	3.194	5,4
% 2023 +/- 2022	-4,3	-	-9,4	-

*Media la 100.000 locuitori se calculează utilizând datele referitoare la populația rezidentă la 1 ianuarie în fiecare an, disponibile pe site-ul Institutului Național de Statistică.

I. INFRAȚIUNI PREVĂZUTE DE CODUL PENAL ȘI DE LEGILE SPECIALE

1. INFRAȚIUNI CONTRA PERSOANEI (ART. 188 – 227 C.p.)

ANUL	TOTAL TRIMIȘI ÎN JUDECATĂ	pondere în total general inculpați p.f. trimiși în judecată (%)	omor (art. 188 – 189 C.p.)		accidente mortale de circulație (art. 192 C.p.)	accidente mortale de muncă (art. 192 C.p.)
			TOTAL din care:	faptă consumată		
2014	9.462	18,8	1.004	380	445	49
2015	11.539	19,6	1.051	395	529	62
2016	12.694	19,9	919	371	418	67
2017	11.868	19,8	820	297	350	88
2018	11.590	19,7	868	289	359	86
2019	11.733	18,9	858	277	376	61
2020	11.680	19,5	899	351	396	82
2021	12.355	19,6	838	306	473	82
2022	11.925	19,1	678	250	427	93
2023	11.455	19,2	694	229	401	100
% 2023 +/- 2022	-3,9	-	+2,4	-8,4	-6,1	+7,5

ANUL	loviri sau vătămări cauzatoare de moarte (art. 195 C.p.)	trafic de persoane (art. 210 C.p.)	trafic de minori (art. 211 C.p.)	proxenetism (art. 213 C.p.)	viol (art. 218 C.p.)
2014	78	183	350	137	469
2015	58	107	292	295	517
2016	72	119	195	178	561
2017	76	151	211	176	421
2018	65	120	169	201	483
2019	60	82	175	168	475
2020	73	87	167	188	533
2021	54	105	138	316	606
2022	56	149	132	338	521
2023	57	153	142	196	522
% 2023 +/- 2022	+1,8	+2,7	+7,6	-42,0	+0,2

2. INFRAȚIUNI CONTRA PATRIMONIULUI (ART. 228 – 256 C.p.)

ANUL	TOTAL TRIMIȘI ÎN JUDECATĂ, din care:	pondere în total general inculpați p.f. trimiși în judecată (%)	furt (art. 228 - 232 C.p.)	tălărie (art. 233 -234 și 236 C.p.)	bancrută (art. 240 - 241 C.p.)	înșelăciune (art. 244 - 245 C.p.)	distrugere (art. 253 - 255 C.p.)
2014	14.320	28,4	9.069	2.369	9	2.109	537
2015	16.083	27,3	9.996	2.499	2	2.436	771
2016	15.419	24,2	9.696	2.516	4	1.952	922
2017	13.916	23,3	8.439	2.207	6	1.875	1.010
2018	12.690	21,6	8.053	1.975	2	1.316	951
2019	12.840	20,7	8.047	2.017	7	1.319	1.077
2020	11.796	19,7	7.402	1.729	1	1.124	1.222
2021	11.770	18,7	7.454	1.643	1	1.174	1.202
2022	12.608	20,2	8.266	1.729	2	1.152	1.184
2023	12.175	20,4	7.997	1.802	5	938	1.108
% 2023 +/- 2022	-3,4	-	-3,3	+4,2	+150,0	-18,6	-6,4

3. INFRAȚIUNI PRIVIND AUTORITATEA SI FRONTIERA DE STAT (ART. 257 – 265 C.p.)

ANUL	TOTAL TRIMIȘI ÎN JUDECATĂ, din care:	pondere în total general inculpați p.f. trimiși în judecată (%)	ultraj (art. 257 C.p.)	trecerea frauduloasă a frontierei de stat (art. 262 C.p.)	trafic de migranți (art. 263 C.p.)
2014	593	1,2	425	49	105
2015	648	1,1	446	31	154
2016	709	1,1	533	111	47
2017	811	1,4	502	135	145
2018	763	1,3	523	62	160
2019	755	1,2	552	97	92
2020	821	1,4	630	43	140
2021	866	1,4	639	22	188
2022	797	1,3	424	21	338
2023	954	1,6	437	35	467
% 2023 +/- 2022	+19,7	-	+3,1	+66,7	+38,2

4. INFRAȚIUNI CONTRA ÎNFĂPTUIRII JUSTITIEI (ART. 266 – 288 C.p.)

ANUL	TOTAL TRIMIȘI ÎN JUDECATĂ, din care:	pondere în total general inculpați p.f. trimiși în judecată (%)
2014	611	1,2
2015	800	1,4
2016	1.078	1,7
2017	1.090	1,8
2018	803	1,4
2019	815	1,3
2020	886	1,5
2021	829	1,3
2022	894	1,4
2023	880	1,5
% 2023 +/- 2022	-1,6	-

5. INFRAȚIUNI DE CORUPȚIE ȘI DE SERVICIU (ART. 289 – 309 C.p.)

ANUL	TOTAL TRIMIȘI ÎN JUDECATĂ, din care:*	pondere în total general inculpați p.f. trimiși în judecată (%)	Infrațțiuni de corupție prevăzute de Codul penal				Legea 78/2000 - fapte de corupție, din care activitatea DNA	Total infrațțiuni de corupție, din care activitatea DNA
			luare de mită (art. 289 C.p.)	dare de mită (art. 290 C.p.)	trafic de influență (art. 291 C.p.)	cumpărare de influență (art. 292 C.p.)		
2014	1.414	2,8	291	127	65	37	844/708	1.364/708
2015	1.786	3,0	235	218	106	168	1.183/992	1.910/992
2016	1.795	2,8	183	212	84	64	1.109/925	1.652/925
2017	1.366	2,3	127	158	80	96	820/724	1.281/724
2018	1.243	2,1	125	212	87	121	397/326	942/326
2019	1.128	1,8	94	144	64	54	457/382	813/382
2020	1.281	2,1	109	304	64	31	421/380	929/380
2021	1.040	1,7	64	147	52	11	575/544	849/544
2022	1.154	1,9	94	173	46	26	674/633	1.013/633
2023	1.187	2,0	107	154	70	80	534/509	945/509
% 2023 +/- 2022	+2,9	-	+13,8	-11,0	+52,2	+207,7	-20,8	-6,7

INFRAȚIUNI DE CORUPȚIE ȘI DE SERVICIU (ART. 289 – 309 C.p.) - continuare

ANUL	delapidare (art. 295 C.p.)	abuz în serviciu (art. 297 C.p.)	neglijență în serviciu (art. 298 C.p.)	folosirea funcției pentru favorizarea unor persoane (art. 301 C.p.)
2014	513	222	30	56
2015	577	259	66	58
2016	647	295	101	58
2017	592	145	31	49
2018	423	130	7	20
2019	544	75	8	10
2020	538	91	10	10
2021	545	59	10	7
2022	558	73	2	11
2023	486	87	6	7
% 2023 +/-2022	-12,9	+19,2	+200,0	-36,4

6. INFRAȚIUNI DE FALS (ART. 310 – 328 C.p.)

ANUL	TOTAL TRIMIȘI ÎN JUDECATĂ, din care:	pondere în total general inculpați p.f. trimiși în judecată (%)
2014	434	0,9
2015	613	1,0
2016	678	1,1
2017	576	1,0
2018	620	1,1
2019	688	1,1
2020	628	1,0
2021	768	1,2
2022	777	1,2
2023	727	1,2
% 2023 +/- 2022	-6,4	-

7. INFRAȚIUNI CONTRA SIGURANȚEI PUBLICE (ART. 329 – 366 C.p.)

ANUL	TOTAL TRIMIȘI ÎN JUDECATĂ, din care:	pondere în total general inculpați p.f. trimiși în judecată (%)	infrațțiuni contra siguranței circulației pe drumurile publice (art. 334 – 341 C.p.)	infrațțiuni la regimul protecției muncii (art. 349 – 350 C.p.)
2014	14.844	29,5	14.560	16
2015	17.492	29,7	17.120	27
2016	20.602	32,3	20.124	28
2017	20.767	34,7	20.380	30
2018	22.461	38,2	22.047	29
2019	25.582	41,2	25.121	38
2020	24.076	40,2	23.627	26
2021	26.591	42,3	26.062	23
2022	25.989	41,7	25.437	22
2023	24.259	40,7	23.717	19
% 2023 +/- 2022	-6,7	-	-6,8	-13,6

8. INFRAȚUNI CARE ADUC ATINGERE UNOR RELAȚII PRIVIND CONVIETUIREA SOCIALĂ (ART. 367 – 384 C.p.)

ANUL	TOTAL TRIMIȘI ÎN JUDECATĂ din care:	pondere în total general inculpați p.f. trimiși în judecată (%)	constituirea unui grup infracțional organizat (art. 367 C.p.)	pornografie infantilă (art. 374 C.p.)	abandon de familie (art. 378 C.p.)	nerespectarea măsurilor privind încredințarea minorului (art. 379 C.p.)
2014	2.043	4,1	648	84	738	10
2015	2.381	4,0	800	65	865	15
2016	2.303	3,6	712	96	778	19
2017	2.072	3,5	408	163	651	29
2018	1.926	3,3	242	156	597	31
2019	1.859	3,0	218	174	510	27
2020	1.911	3,2	133	275	353	22
2021	1.598	2,5	170	271	291	25
2022	1.757	2,8	182	325	279	23
2023	1.552	2,6	184	295	229	29
% 2023 +/- 2022	-11,7	-	+1,1	-9,2	-17,9	+26,1

9. INFRAȚIUNI ELECTORALE (ART. 385 – 393 C.p.)

ANUL	TOTAL TRIMIȘI ÎN JUDECATĂ, din care:	pondere în total general inculpați p.f. trimiși în judecată (%)	coruperea alegătorilor (art. 386 C.p.)	frauda la vot (art. 387 C.p.)
2014	53	0,1	9	42
2015	57	0,1	15	17
2016	32	0,1	3	16
2017	41	0,1	3	20
2018	22	0,0	0	11
2019	8	0,0	3	3
2020	7	0,0	1	5
2021	37	0,1	1	8
2022	6	0,0	3	3
2023	3	0,0	3	0
% 2023 +/- 2022	-50,0	-	-	-100,0

10. INFRAȚIUNI PREVĂZUTE DE LEGILE SPECIALE

ANUL	TOTAL TRIMIȘI ÎN JUDECATĂ, din care:	pondere în total general inculpați p.f. trimiși în judecată (%)	infrațțiuni privind societățile comerciale (Lg. nr. 31/1990)	infrațțiuni privind traficul și consumul ilicit de droguri precum și la regimul juridic al precursorilor (Lg. nr. 143/2000 și O.U.G. nr. 121/2006)
2014	6.555	13,0	18	1.241
2015	7.501	12,7	26	1.331
2016	8.396	13,2	26	1.747
2017	7.312	12,2	19	1.757
2018	6.614	11,3	7	1.784
2019	6.647	10,7	8	1.817
2020	6.772	11,3	4	2.155
2021	7.057	11,2	8	2.416
2022	6.362	10,2	8	2.549
2023	6.423	10,8	5	2.897
% 2023 +/- 2022	+1,0	-	-37,5	+13,7

INFRAȚIUNI PREVĂZUTE DE LEGILE SPECIALE- CONTINUARE

ANUL	infrațiuni de spălare de bani (Lg. nr. 129/2019)	infrațiuni prevăzute de O.U.G. nr. 31/2002	infrațiuni prevăzute de Codul muncii (Lg. nr. 53/2003)	infrațiuni de evaziune fiscală (Lg. nr. 241/2005)	infrațiuni privind mediul înconjurător (O.U.G. nr 195/2005 și alte legi speciale)
2014	299	1	6	1.803	1
2015	252	6	9	1.862	1
2016	343	0	22	1.939	4
2017	280	0	6	1.352	2
2018	215	1	3	1.337	6
2019	292	2	1	1.251	12
2020	124	1	2	1.040	14
2021	121	2	2	807	3
2022	112	1	3	685	7
2023	63	2	3	607	6
% 2023 +/- 2022	-43,8	+100,0	-	-11,4	-14,3

ANUL	infrațiuni de contrabandă (art. 270 din Lg. nr. 86/2006)	infrațiuni prevăzute de Codul silvic (Lg. nr. 46/2008)	infrațiuni la regimul drepturilor de proprietate intelectuală (art. 357 C.p., Lg. nr. 11/1991, Lg. nr. 64/1991, Lg. nr. 129/1992, Lg. nr.8/1996, Lg. nr. 84/1998, Lg. nr. 255/1998)
2014	960	809	73
2015	1.263	833	77
2016	1.154	1.031	89
2017	1.017	979	107
2018	1.077	672	123
2019	1.109	639	91
2020	1.308	560	139
2021	1.161	507	168
2022	311	586	148
2023	169	567	122
% 2023 +/-2022	-45,7	-3,2	-17,6

II. INCULPAȚI MINORI TRIMIȘI ÎN JUDECATĂ

ANUL	TOTAL TRIMIȘI ÎN JUDECATĂ, din care:	pondere în total general inculpați p.f. trimiși în judecată (%)	1. INCULPAȚI MINORI TRIMIȘI ÎN JUDECATĂ ÎN STARE DE AREST PREVENTIV	
			TOTAL	pondere în total inculpați minori trimiși în judecată (%)
2014	2.966	5,9	371	12,5
2015	3.548	6,0	446	12,6
2016	3.883	6,1	445	11,5
2017	3.882	6,5	480	12,4
2018	3.704	6,3	473	12,8
2019	3.850	6,2	460	11,9
2020	3.451	5,8	368	10,7
2021	3.285	5,2	418	12,7
2022	3.527	5,7	414	11,7
2023	3.194	5,4	448	14,0
% 2023 +/- 2022	-9,4	-	+8,2	-

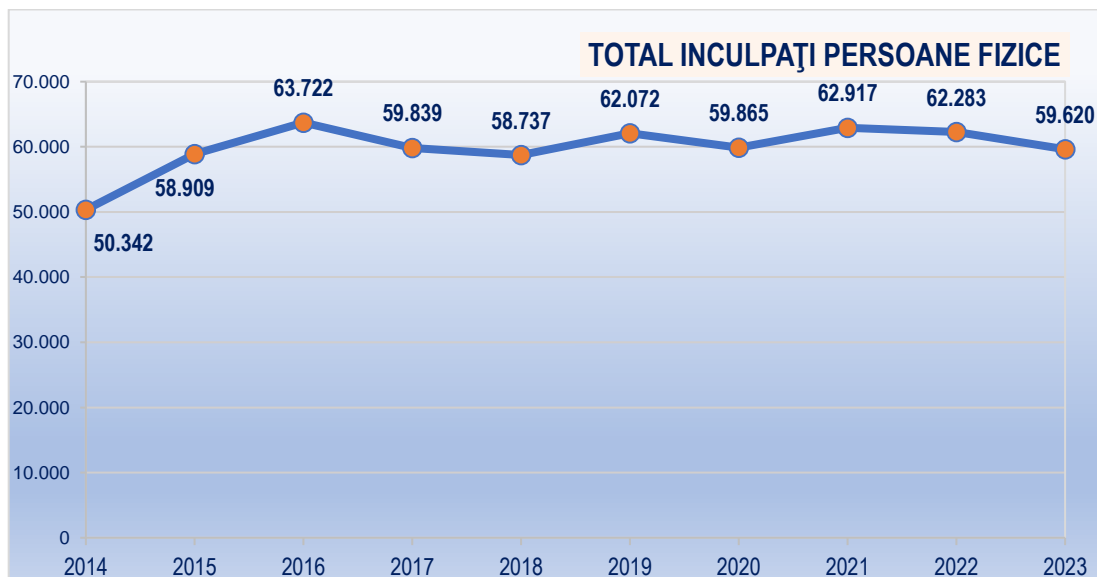
ANUL	2. INFRAȚIUNI CONTRA PERSOANEI (ART. 188 – 227 C.p.)				3. INFRAȚIUNI CONTRA PATRIMONIULUI (ART. 228 – 256 C.p.)		
	TOTAL, din care:	o m o r (art. 188 – 189 C.p.)		v i o l (art. 218 C.p.)	TOTAL, din care:	furt (art. 228 - 232 C.p.)	tălhărie (art. 233-234 și 236 C.p.)
		TOTAL, din care:	faptă consumată				
2014	481	53	21	66	2.154	1.496	611
2015	572	62	24	66	2.488	1.726	696
2016	704	69	24	72	2.478	1.633	768
2017	739	50	15	56	2.263	1.478	700
2018	741	67	27	67	2.053	1.401	558
2019	766	76	25	76	2.069	1.369	616
2020	763	46	27	70	1.688	1.135	476
2021	744	51	16	97	1.576	1.064	434
2022	683	37	12	70	1.779	1.214	494
2023	755	54	15	74	1.611	1.022	519
%2023 +/- 2022	+10,5	+45,9	+25,0	+5,7	-9,4	-15,8	+5,1

III. INCULPATI PERSOANE JURIDICE TRIMIȘI ÎN JUDECATĂ

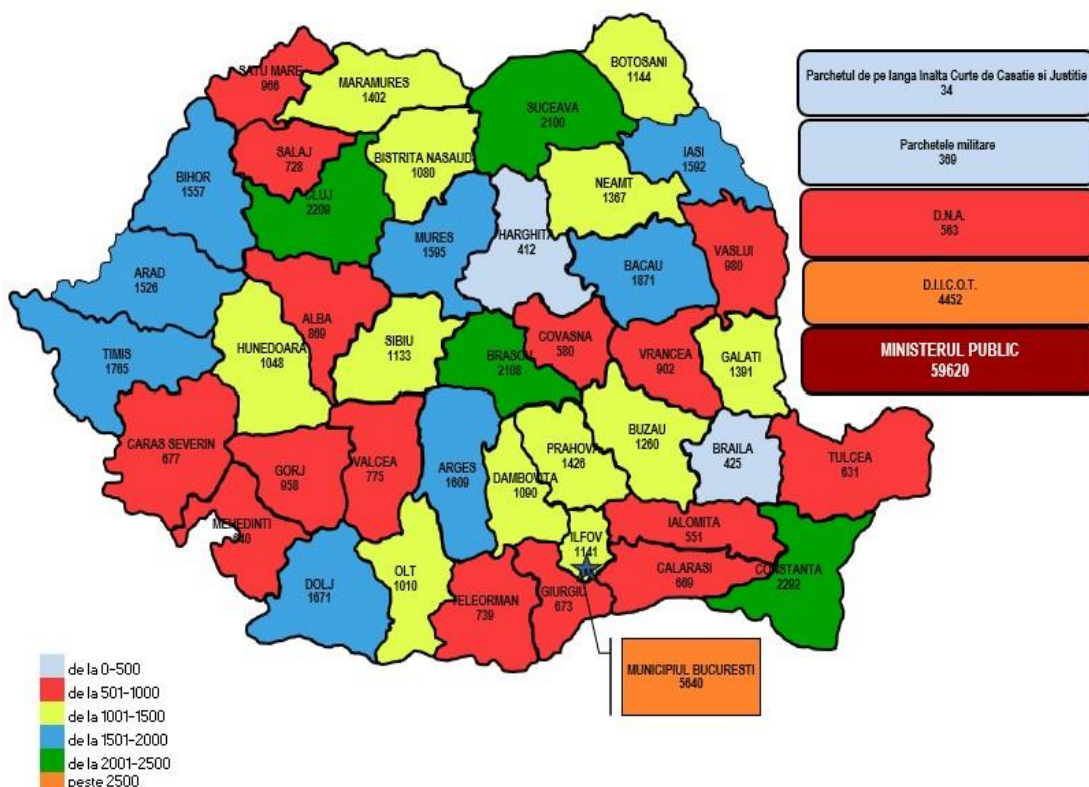
ANUL	TOTAL TRIMIȘI ÎN JUDECATĂ, din care:	infrațiuni contra patrimoniului (art. 228 – 256 C.p.)	infrațiuni de corupție și de serviciu (art. 289 – 309 C.p.)	infrațiuni prevăzute de legile speciale
2014	358	22	10	275
2015	319	22	4	249
2016	487	18	6	385
2017	346	14	6	271
2018	242	44	8	157
2019	239	15	4	177
2020	228	17	3	157
2021	222	27	6	141
2022	243	29	9	161
2023	272	39	6	132
% 2023 +/- 2022	+11,9	+34,5	-33,3	-18,0

SITUAȚIA INCULPAȚILOR PERSOANE FIZICE TRIMIȘI ÎN JUDECATĂ

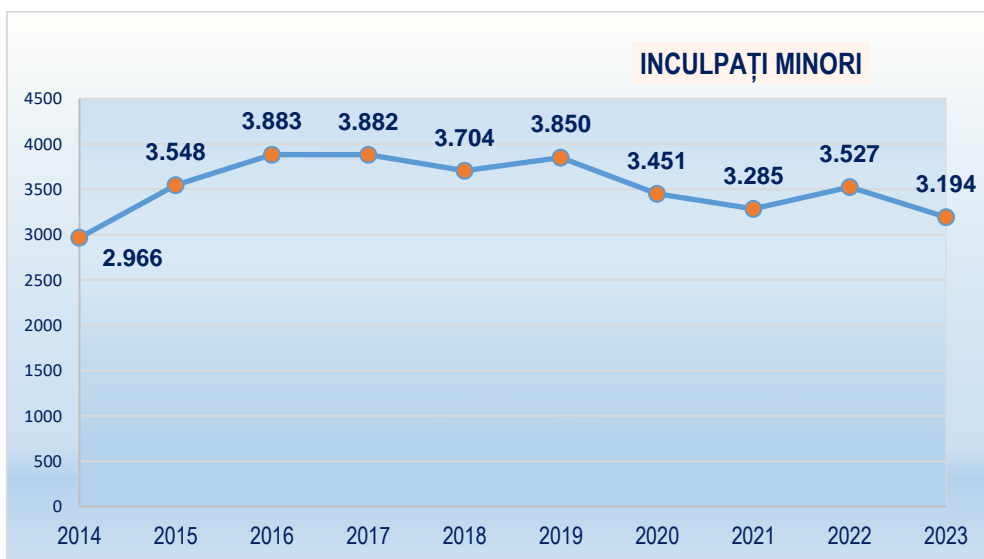
Total inculpați persoane fizice trimiși în judecată



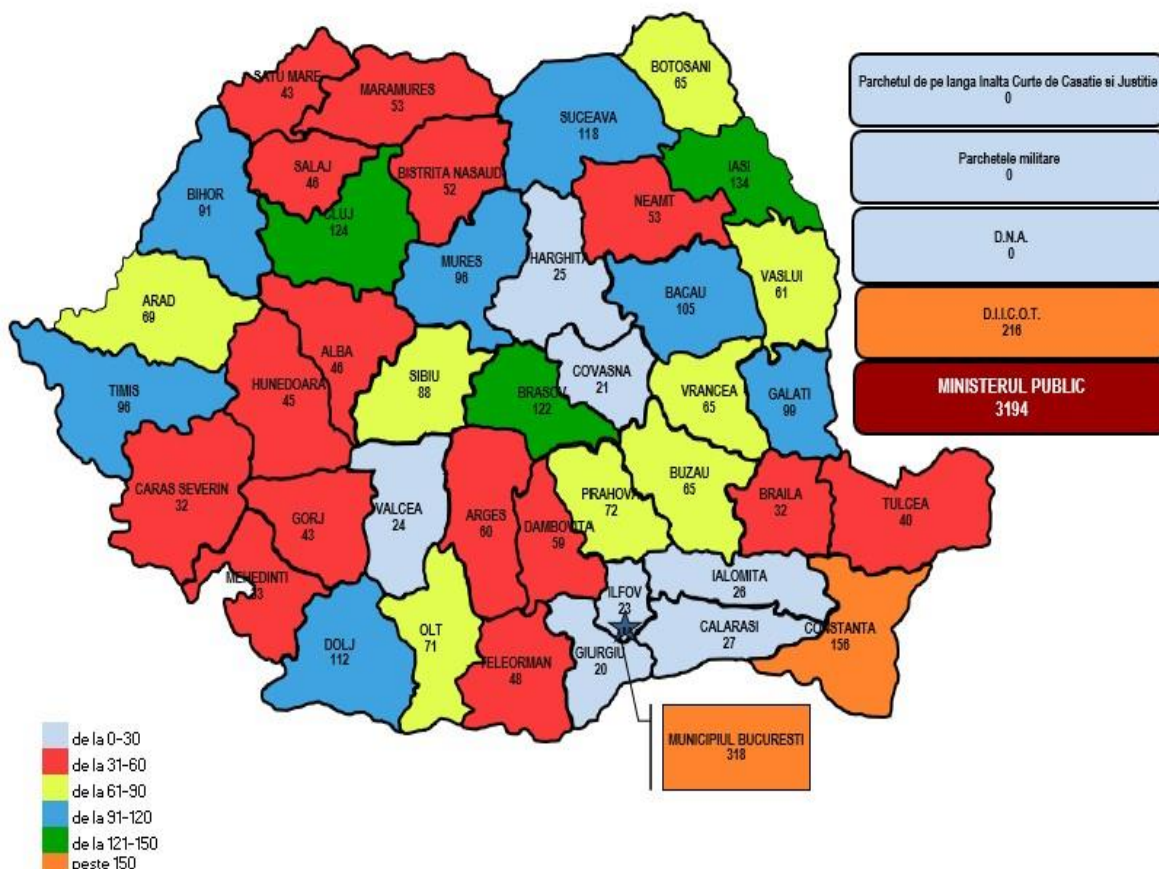
TOTAL INCULPAȚI PERSOANE FIZICE TRIMIȘI ÎN JUDECATĂ – ANUL 2023



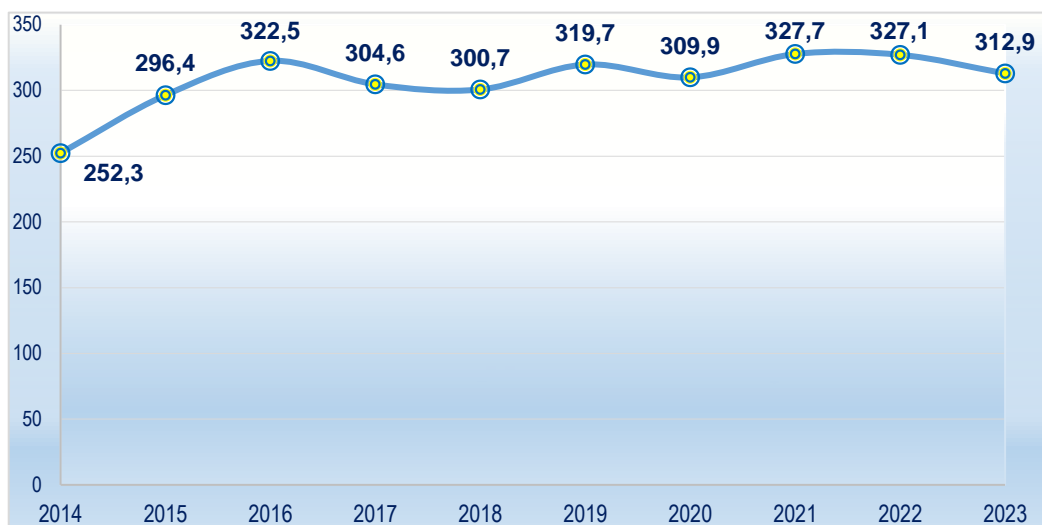
Inculpații minori trimiși în judecată



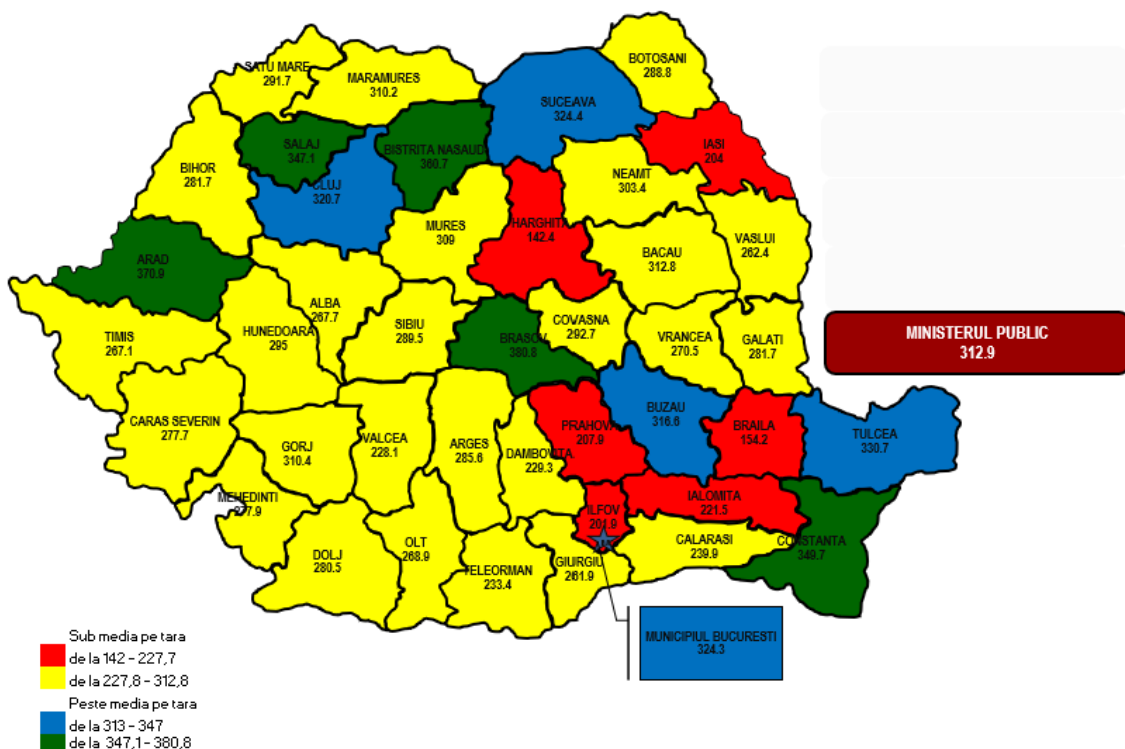
INCULPAȚI MINORI TRIMIȘI ÎN JUDECATĂ – ANUL 2023



Media inculpațiilor persoane fizice trimiși în judecată la 100.000 locuitori

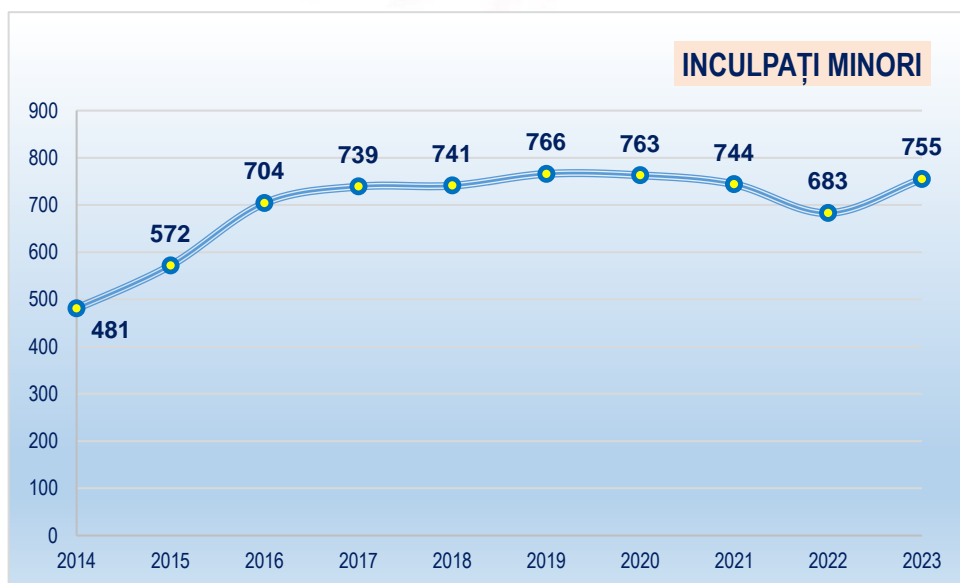
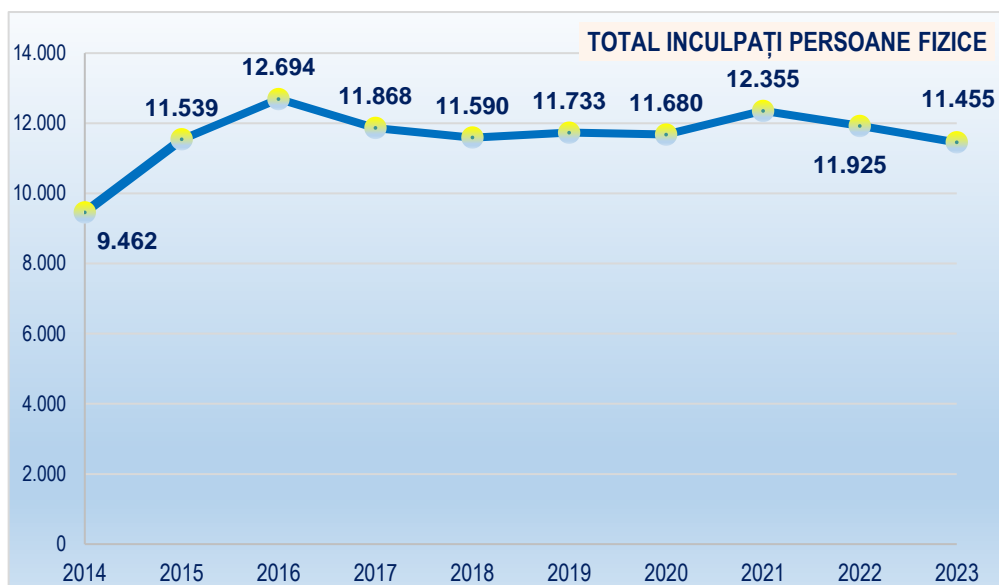


MEDIA INCULPAȚILOR PERSOANE FIZICE TRIMIȘI ÎN JUDECATĂ LA 100.000 DE LOCUITORI – ANUL 2023

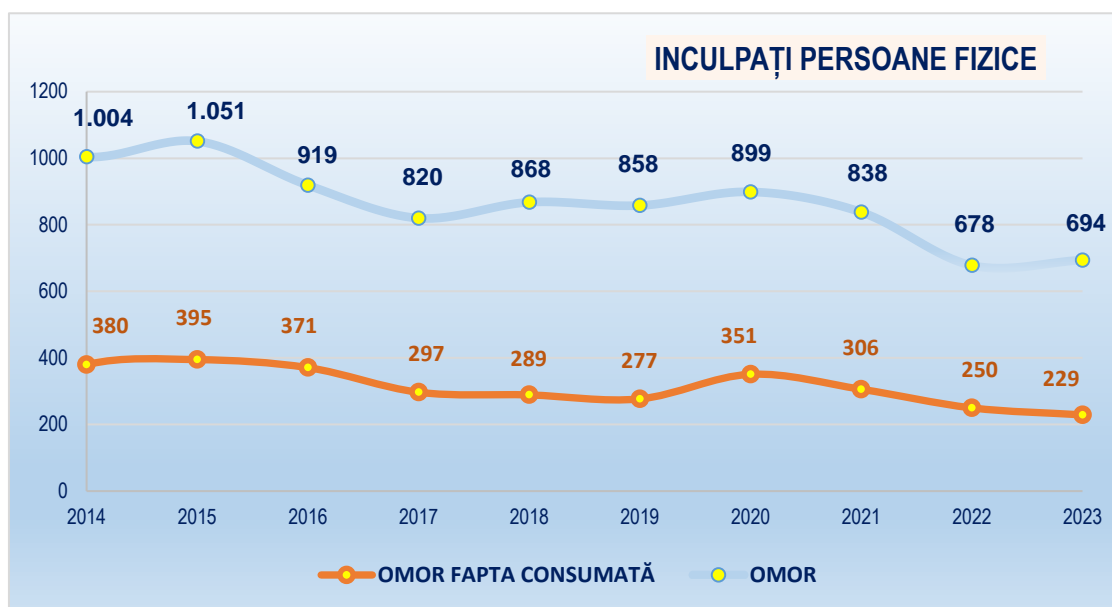


Observație: Media la 100.00 locuitori se calculează utilizând datele referitoare la populația rezidentă la 1 ianuarie în fiecare an, disponibile pe site-ul Institutului Național de Statistică.

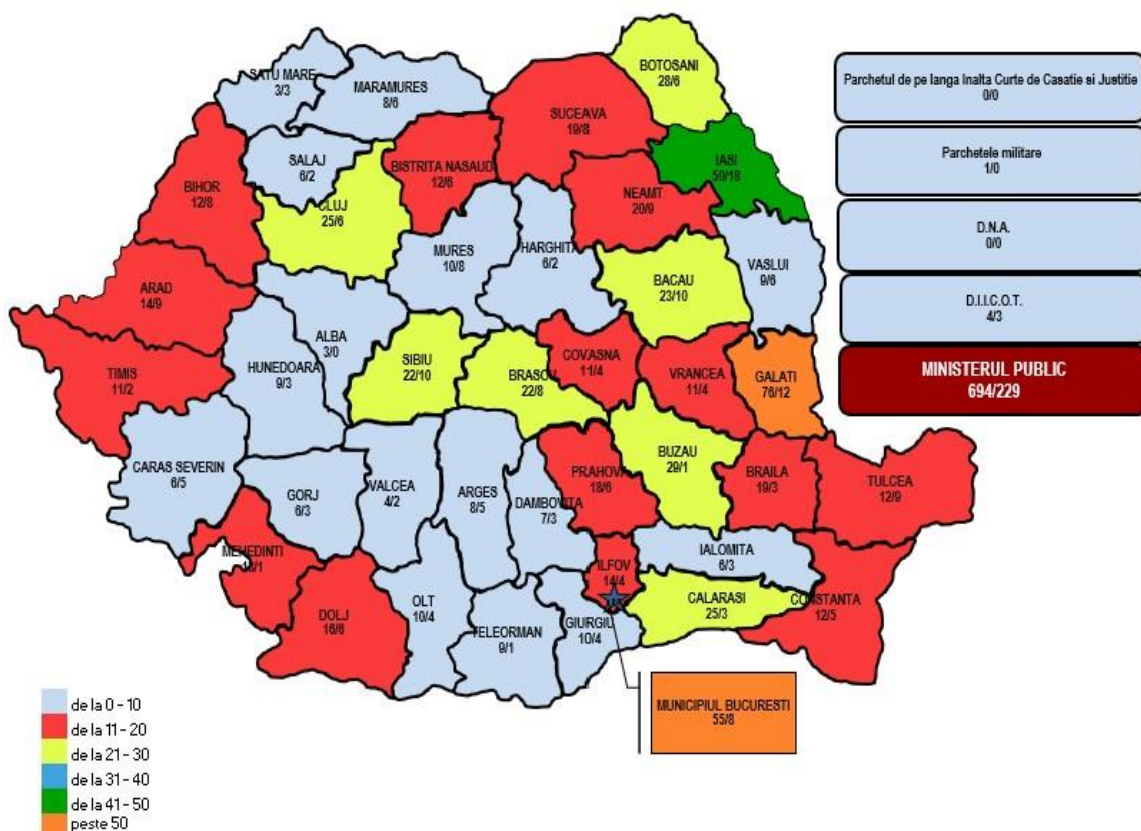
Total inculpați persoane fizice și inculpați minori trimiși în judecată pentru infracțiuni *contra persoanei*



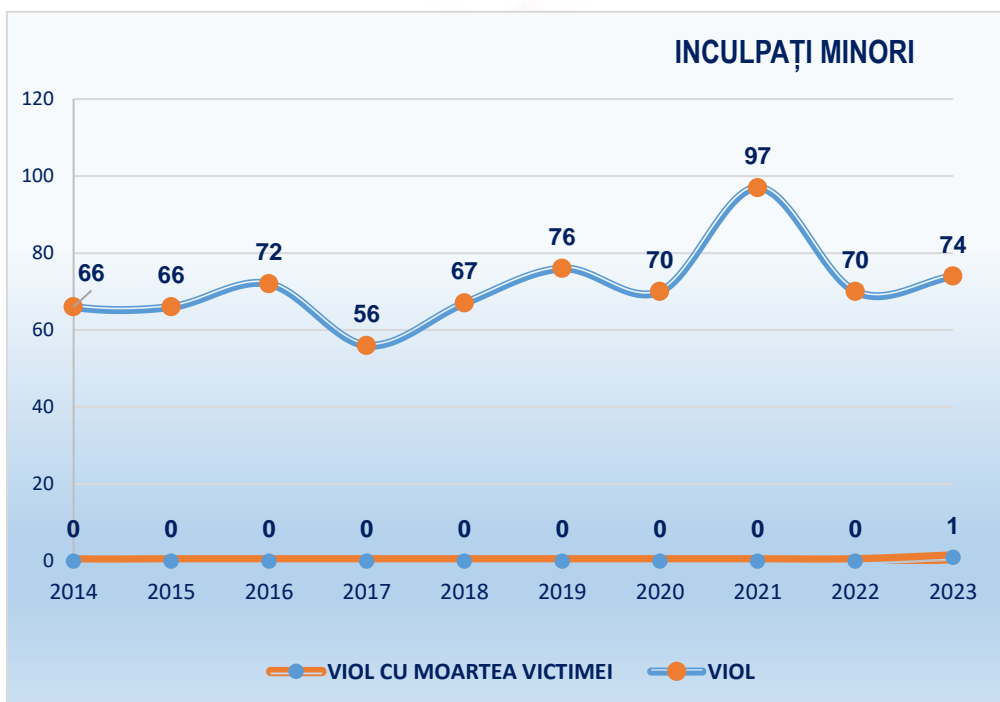
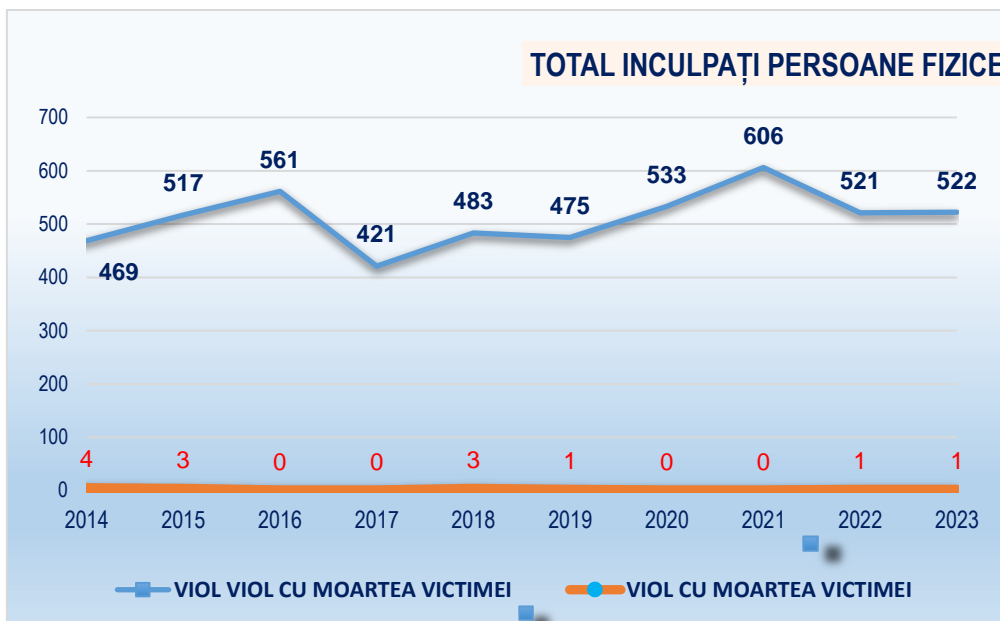
Inculpați persoane fizice trimiși în judecată pentru *omor*, din care *faptă consumată*



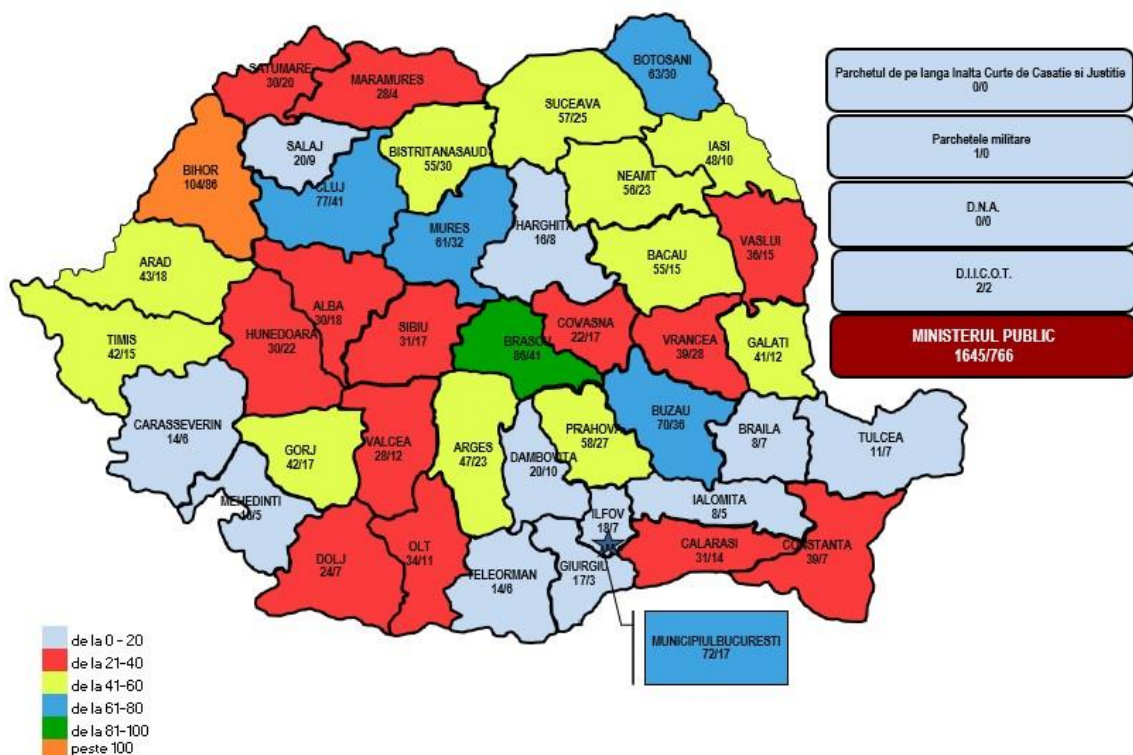
INCULPAȚI PERSOANE FIZICE TRIMIȘI ÎN JUDECATĂ PENTRU *OMOR*, DIN CARE *FAPTĂ CONSUMATĂ* –ANUL 2023



Total inculpați persoane fizice și inculpați minori trimiși în judecată pentru viol,
din care cu moartea victimei

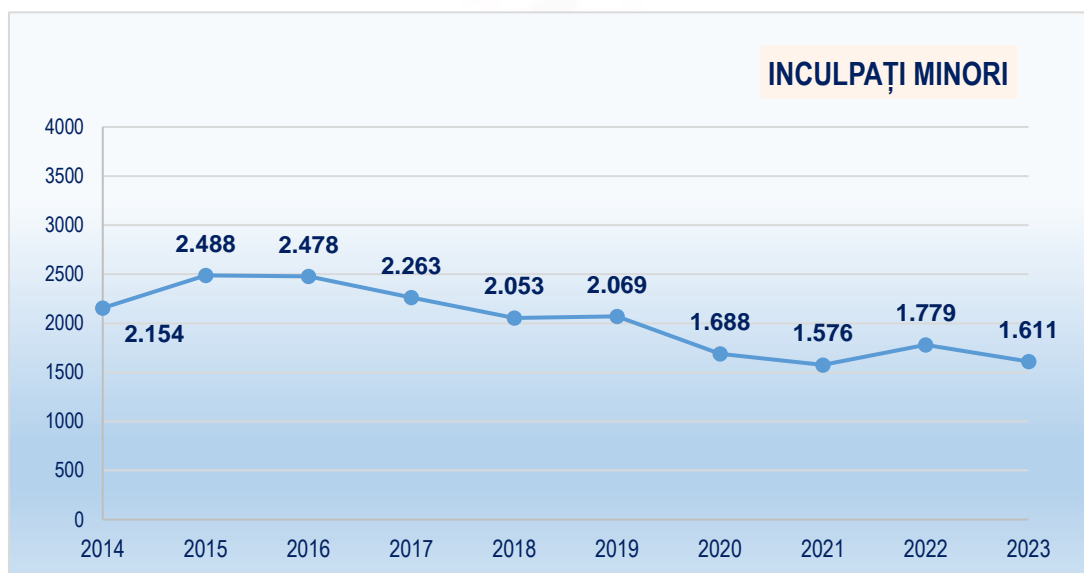
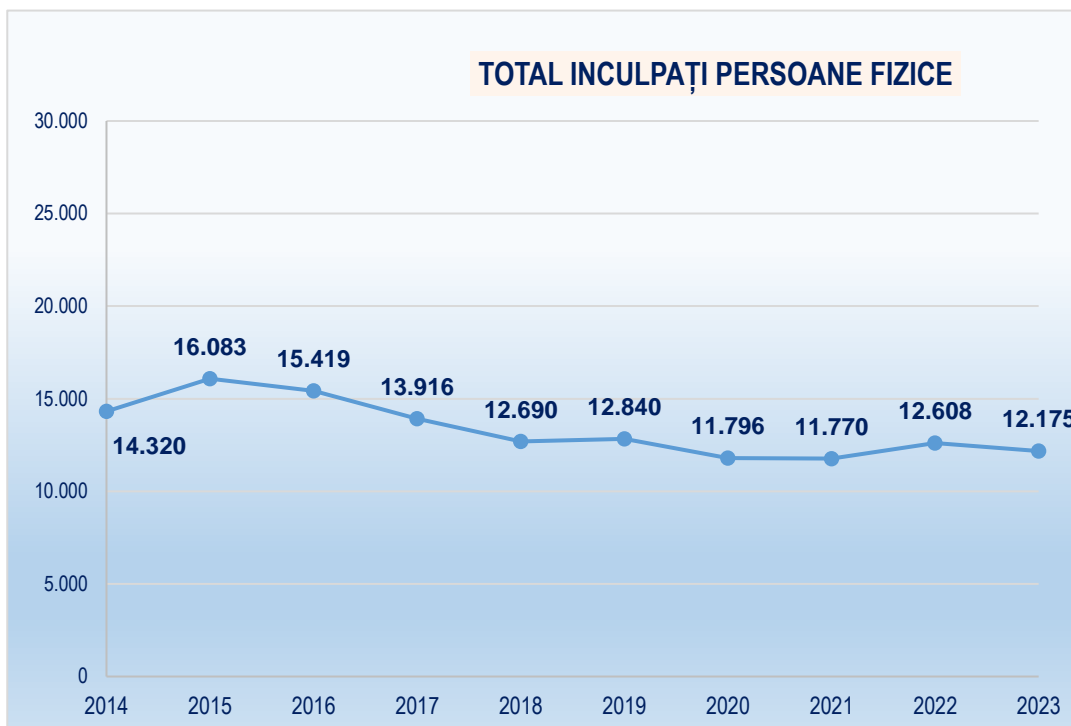


VICTIME ALE VIOLENȚEI ÎN FAMILIE ÎN ANUL 2023
TOTAL 1.645, DIN CARE 766 MINORI

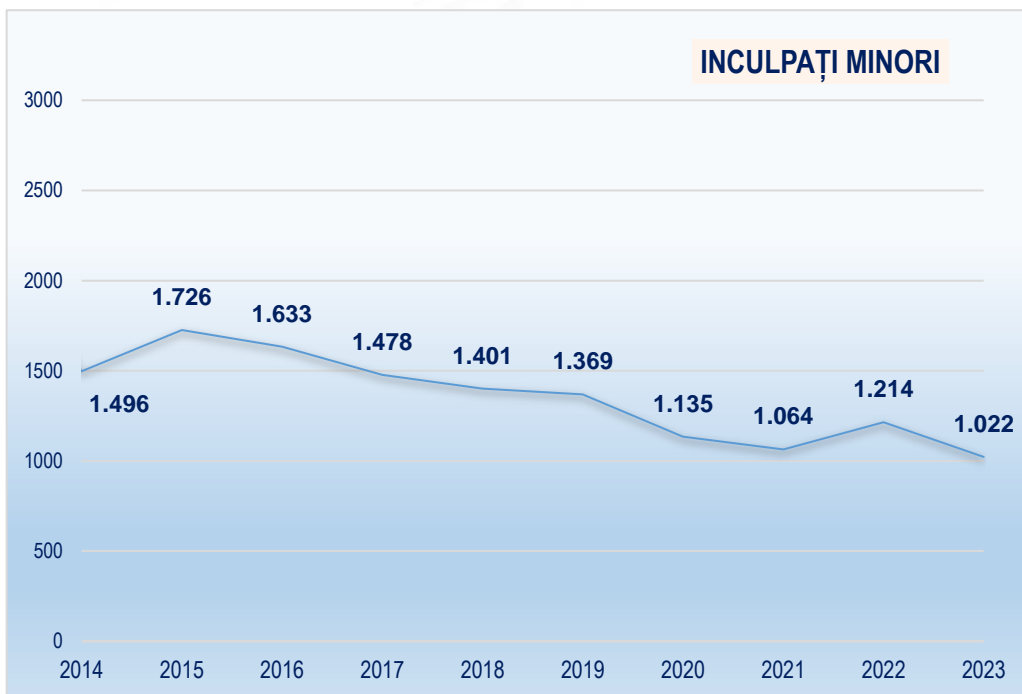
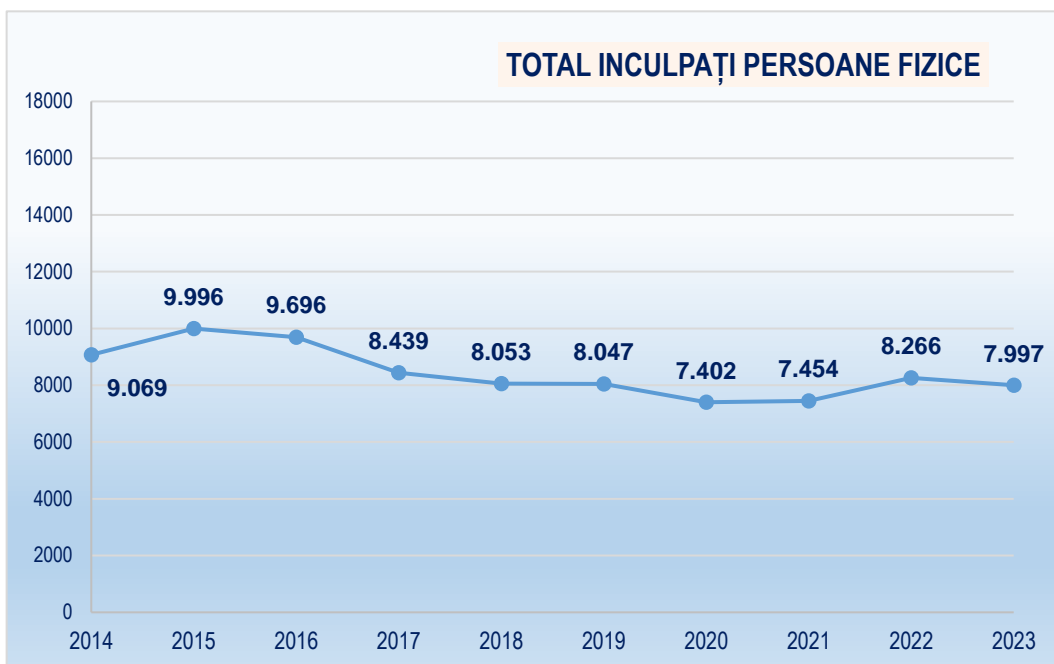


INFRAȚIUNEA DIN CODUL PENAL	TOTAL INCULPAȚI TRIMIȘI ÎN JUDECATĂ PENTRU VIOLENȚA ÎN FAMILIE	TOTAL VICTIME ALE VIOLENȚEI ÎN FAMILIE, DIN CARE:	MINORI
Omorul - art.188, art.189 C.p.	170	173	10
Lovirea sau alte violențe - art.193 C.p.	606	659	85
Vătămarea corporală - art.194 C.p.	17	14	1
Lovirile sau vătămările cauzatoare de moarte - art.195 C.p.	12	12	1
Rele tratamente aplicate minorului - art.197 C. p.	12	19	19
Infrațiuni săvârșite asupra unui membru de familie art. 199 - 200 C.p.	1	1	1
Înteruperea cursului sarcinii - art.201 C.p.	0	0	0
Vătămarea fătului - art.202 C.p.	0	0	0
Lipsirea de libertate în mod ilegal - art.205 C.p.	32	37	5
Violul - art.218 C.p.	91	120	83
Agresiunea sexuală - art.219 C.p.	24	40	37
Actul sexual cu un minor - art.220 C.p.	190	333	333
Coruperea sexuală a minorilor - art.221 C.p.	4	10	10
Racolarea minorilor în scopuri sexuale - art.222 C.p.	0	0	0
Incestul - art.377 C.p.	0	0	0
Abandonul de familie - art.378 C.p.	156	220	174
Nerespectarea măsurilor privind încredințarea minorului art.379 C.p.	6	7	7
TOTAL VIOLENȚĂ ÎN FAMILIE	1.321	1.645	766

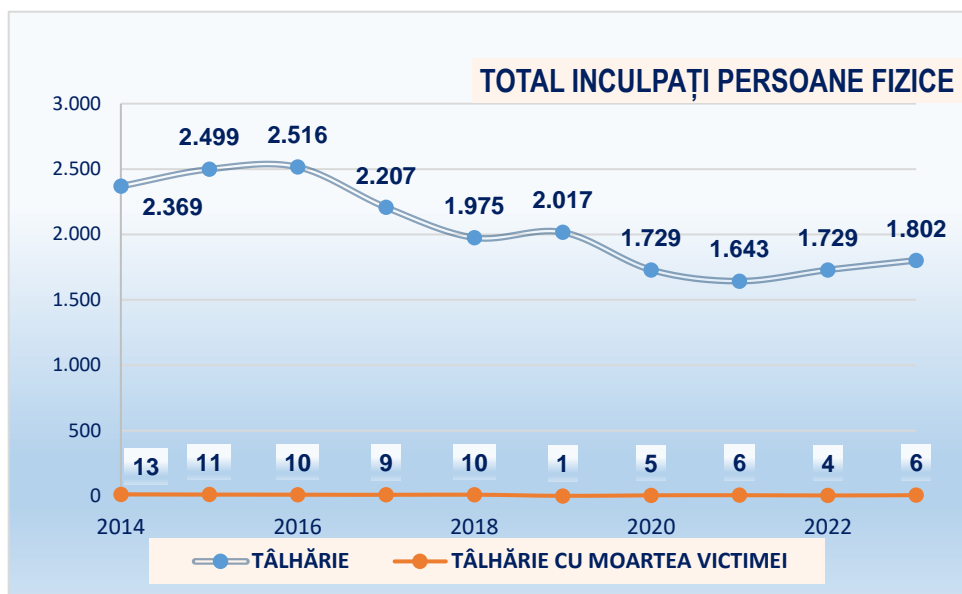
Total inculpați persoane fizice și inculpați minori trimiși în judecată pentru infracțiuni *contra patrimoniului*



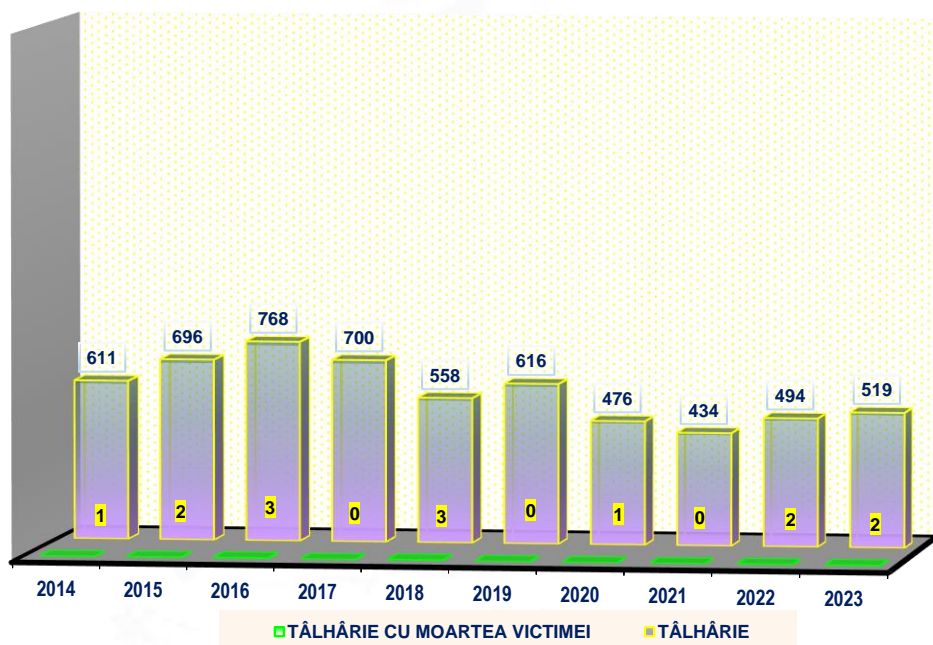
Total inculpați persoane fizice și inculpați minori trimiși în judecată pentru *furt*



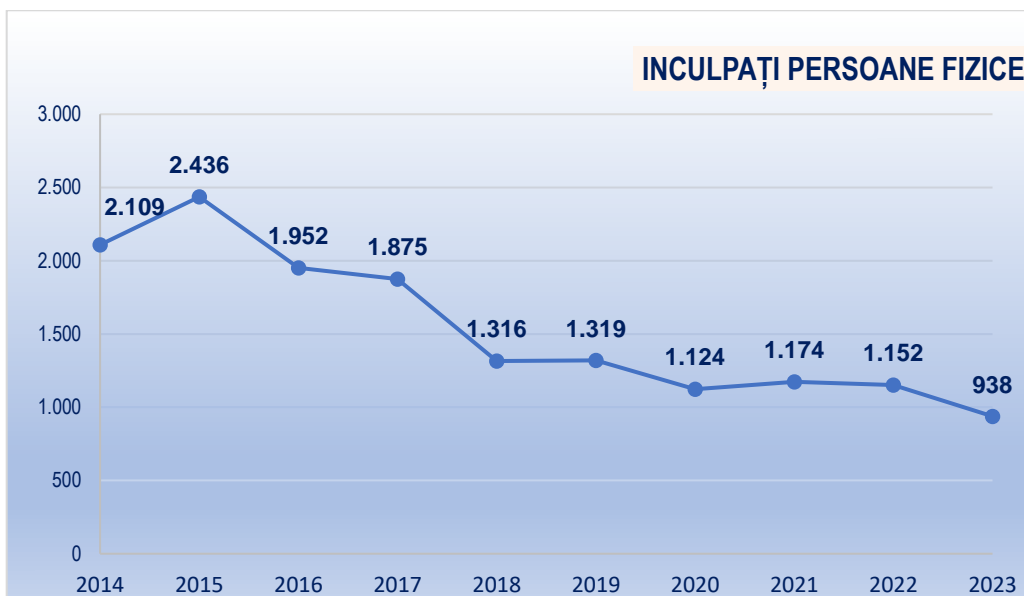
Total inculpați persoane fizice și inculpați minori trimiși în judecată pentru *tâlhărie*,
din care cu *moartea victimei*



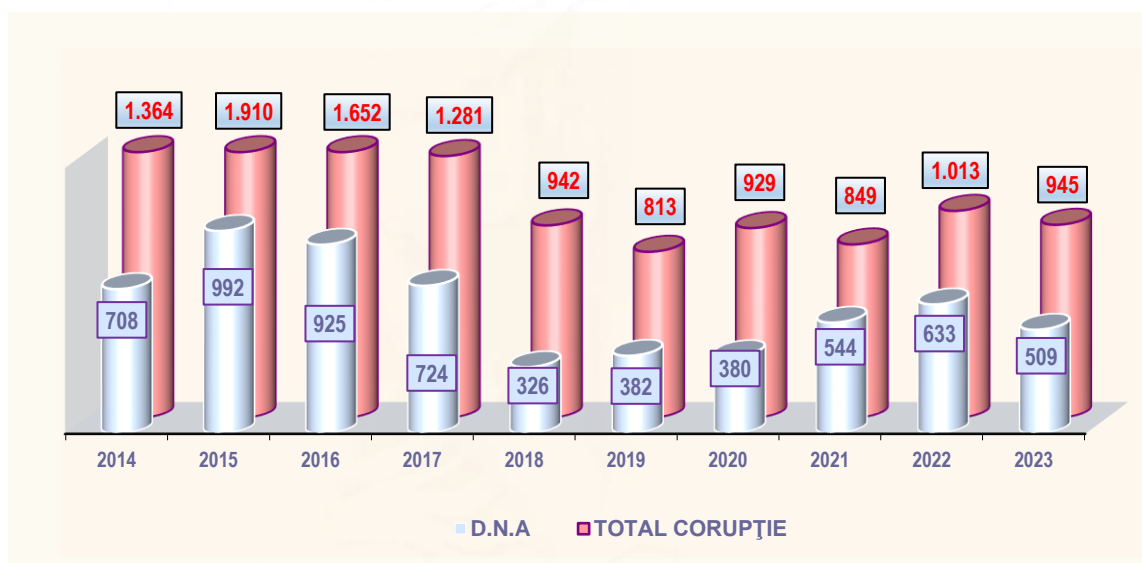
INCULPAȚI MINORI



Inculpați persoane fizice trimiși în judecată pentru înșelăciune



Inculpați persoane fizice trimiși în judecată pentru *infrațiuni de corupție*, din care activitatea Direcției Naționale Anticorupție



Cauze preluate de către parchetele de pe lângă curțile de apel și tribunale, de la unitățile de parchet subordonate, în cursul anul 2023, comparativ cu anul 2022

Nr. crt.	PARCHETUL DE PE LÂNGĂ CURTEA DE APEL*	NUMĂR CAUZE PRELuate ÎN CURSUL PERIOADEI		NUMĂR CAUZE SOLUTIONATE, INDIFFERENT DE DATA PRELUĂRII DIN CARE:		PRIN TRIMITERE ÎN JUDECATĂ (RECHIZITORII SI A.R.V.)	
		2023	2022	2023	2022	2023	2022
1	ALBA IULIA	3.171	1.859	2.800	2.220	218	320
	- PCA Alba Iulia	814	475	649	430	32	35
	- PT Alba	500	272	384	360	30	34
	- PT Hunedoara	449	278	385	703	57	154
	- PT Sibiu	1.408	834	1.382	727	99	97
2	CONSTANTA	2.466	3.734	2.538	3.429	309	471
	- PCA Constanta	373	763	449	602	61	79
	- PT Constanta	2.006	2.083	2.066	2.061	239	244
	- PT Tulcea	87	888	23	766	9	148
3	GALATI	2.358	1.370	2.044	1.672	245	85
	- PCA Galati	1.409	556	832	473	72	37
	- PT Galati	33	544	233	824	6	10
	- PT Brăila	32	157	58	219	2	14
	- PT Vrancea	884	113	921	156	165	24
4	BACĂU	1.915	1.922	1.905	1.736	336	389
	- PCA Bacău	680	438	629	400	50	134
	- PT Bacău	823	352	771	297	98	73
	- PT Neamț	412	1.132	505	1.039	188	182
5	TÂRGU MUREȘ	1.455	1.283	1.435	1.323	108	54
	- PCA Târgu Mureș	636	546	618	536	80	37
	- PT Mureș	684	622	720	678	18	3
	- PT Harghita	135	115	97	109	10	14
6	BRAȘOV	1.357	826	1.431	750	198	113
	- PCA Brașov	243	207	266	229	44	52
	- PT Brașov	865	197	849	202	86	17
	- PT Covasna	183	182	181	176	34	25
	- PT Brașov Minori	66	240	135	143	34	19
7	SUCEAVA	1.285	1.445	1.204	1350	287	413
	- PCA Suceava	288	390	344	292	162	218
	- PT Suceava	322	586	332	671	55	111
	- PT Botoșani	675	469	528	387	70	84
8	TIMIȘOARA	1.071	818	1.081	896	193	220
	- PCA Timișoara	247	154	229	167	60	64
	- PT Timiș	203	236	321	370	49	77
	- PT Arad	67	138	29	122	1	36
	- PT Caraș Severin	554	290	502	237	83	43
9	PITEȘTI	872	890	820	746	117	81
	- PCA Pitești	260	374	265	304	27	18
	- PT Argeș	204	152	176	107	37	13
	- PT Vâlcea	408	364	379	335	53	50
10	BUCUREȘTI	848	731	652	610	115	189

Nr. crt.	PARCHETUL DE PE LÂNGĂ CURTEA DE APEL*	NUMĂR CAUZE PRELUATE ÎN CURSUL PERIOADEI		NUMĂR CAUZE SOLUTIONATE, INDIFERENT DE DATA PRELUĂRII DIN CARE:		PRIN TRIMITERE ÎN JUDECATĂ (RECHIZITORII SI A.R.V.)	
		2023	2022	2023	2022	2023	2022
	- PCA București	34	82	59	79	10	11
	- PT București	91	81	71	45	22	11
	- PT Ilfov	43	46	27	33	3	5
	- PT Călărași	494	353	363	297	53	146
	- PT Giurgiu	50	69	46	56	0	1
	- PT Ialomița	41	44	52	78	4	8
	- PT Teleorman	95	56	34	22	23	7
11	ORADEA	841	536	572	393	536	96
	- PCA Oradea	378	248	237	162	248	32
	- PT Bihor	402	276	329	226	276	64
	- PT Satu Mare	61	12	6	5	12	0
12	CRAIOVA	838	751	759	783	89	124
	- PCA Craiova	171	109	113	189	45	79
	- PT Dolj	87	41	33	43	10	6
	- PT Gorj	306	360	323	345	11	19
	- PT Mehedinți	224	182	216	155	20	15
	- PT Olt	50	59	74	51	3	5
13	CLUJ	817	1.132	794	1.127	184	304
	- PCA Cluj	77	105	112	45	36	27
	- PT Cluj	73	90	94	125	20	20
	- PT Maramureș	140	171	97	176	23	32
	- PT Bistrița Năsăud	133	40	74	37	13	13
	- PT Sălaj	394	726	417	744	92	212
14	IASI	715	700	543	563	12	77
	- PCA Iași	442	264	373	220	5	37
	- PT Iași	209	270	139	205	7	32
	- PT Vaslui	64	166	31	138	0	8
15	PLOIESTI	603	801	690	846	54	96
	- PCA Ploiești	92	107	90	97	14	19
	- PT Prahova	110	157	127	165	23	25
	- PT Buzău	307	433	411	476	10	30
	- PT Dâmbovița	94	104	62	108	7	22
TOTAL PCA		20.612	18.798	19.268	18.444	3.001	3.032
PÎCCJ		35	99	52	101	11	23
PARCHETELE MILITARE		243	98	138	69	22	13
DNA		16	67	29	32	1	6
DIICOT		149	50	72	11	19	0
MINISTERUL PUBLIC		21.055	19.112	19.559	18.657	3.054	3.074

*Acorduri de recunoaștere a vinovăției

*Parchetele de pe lângă curțile de apel au fost aranjate în ordine descrescătoare, în funcție de numărul cauzelor preluate în anul 2023.

Plângeri adresate instanței împotriva soluțiilor de neurmărire sau de netrimitere în judecată dispuse de procuror în temeiul art. 340 din Codul de procedură penală în anul 2023, comparativ cu anul 2022

NR. CRT.	PARCHETUL DE PE LÂNGĂ CURTEA DE APEL ȘI UNITĂȚILE DIN CIRCUMSCRIPȚIE	NUMĂR DOSARE SOLICITATE DE INSTANȚE - ART.340 Cpp		NUMĂR PLÂNGERI SOLUȚIONATE DE INSTANȚE, DIN CARE:		NUMĂR PLÂNGERI ADMISE	
		2023	2022	2023	2022	2023	2022
1	ALBA IULIA	339	390	365	376	73	88
2	PITEȘTI	535	491	410	615	73	148
3	BACĂU	378	386	365	381	77	85
4	ORADEA	351	331	316	342	76	84
5	SUCEAVA	336	294	335	298	60	57
6	BRAȘOV	148	185	174	233	41	57
7	BUCUREȘTI	1.502	1.585	1.455	1.637	286	320
8	CLUJ	526	383	446	382	71	78
9	CONSTANȚA	340	321	280	379	59	76
10	CRAIOVA	1.128	1.282	1.096	1.173	254	293
11	GALAȚI	312	244	313	315	78	59
12	IAȘI	283	245	305	193	79	42
13	TÂRGU MUREȘ	162	136	174	156	26	26
14	PLOIEȘTI	574	716	476	716	74	104
15	TIMIȘOARA	542	524	458	512	132	147
PÎCCJ		219	112	206	77	12	8
PARCHETELE MILITARE		90	95	68	81	14	13
DNA		157	178	147	154	16	22
DIICOT		35	32	52	48	14	9
MINISTERUL PUBLIC		7.957	7.930	7.441	8.068	1.515	1.716

**Date statistice privind numărul cauzelor soluționate și numărul inculpaților trimiși
în judecată în anul 2023, comparativ cu anul 2022**

NR. CRT.	PARCHETUL DE PE LÂNGĂ CURTEA DE APEL (CU UNITĂȚILE DIN CIRCUMSCRIȚIE)	NR. CAUZE DE SOLUȚIONAT DIN CARE:		NR. CAUZE SOLUȚIONATE DIN CARE:		PRIN TRIMITERE ÎN JUDECATĂ		NR. INCULPAȚI PERSOANE FIZICE TRIMIȘI ÎN JUDECATĂ DIN CARE:		NR. INCULPAȚI PERSOANE FIZICE ARESTAȚI PREVENTIV	
		2023	2022	2023	2022	2023	2022	2023	2022	2023	2022
1.	ALBA IULIA	90.890	87.982	28.964	29.262	2.552	2.946	3.050	3.490	227	244
2.	PITEȘTI	72.964	71.013	24.565	23.907	2.085	2.118	2.384	2.568	126	147
3.	BACĂU	62.151	63.157	24.179	25.290	2.705	2.918	3.238	3.468	323	307
4.	ORADEA	40.396	39.808	16.816	17.576	2.177	2.361	2.523	2.783	149	174
5.	SUCEAVA	83.607	83.851	25.064	26.349	2.807	3.031	3.244	3.609	164	165
6.	BRAȘOV	72.950	68.922	22.628	20.663	2.136	2.019	2.688	2.456	327	287
7.	BUCUREȘTI	499.706	500.454	130.828	126.231	7.878	7.702	9.413	9.312	1.323	1.344
8.	CLUJ	120.546	114.351	38.955	34.540	4.575	4.069	5.419	4.704	488	408
9.	CONSTANȚA	90.438	94.260	25.020	25.994	2.417	2.437	2.923	3.069	309	402
10.	CRAIOVA	113.951	113.077	39.430	40.303	3.593	4.152	4.279	4.859	389	361
11.	GALAȚI	86.641	82.080	31.125	31.855	2.220	2.491	2.718	3.053	322	288
12.	IAȘI	136.953	138.206	35.510	35.196	2.097	2.784	2.572	3.445	428	532
13.	TÂRGU MUREȘ	62.532	58.915	19.587	15.402	1.735	1.749	2.007	2.102	176	158
14.	PLOIEȘTI	101.025	101.972	32.884	34.686	3.065	3.254	3.776	3.979	358	316
15.	TIMIȘOARA	97.700	99.404	32.313	31.953	3.453	3.511	3.968	4.067	327	287
PÎCCJ		2.375	10.778	1.440	1.882	21	39	34	68	4	6
PARCHETELE MILITARE		5.065	4.697	2.288	2.190	322	246	369	262	14	7
DNA		6.085	6.129	2.259	2.087	236	344	563	717	92	63
DIICOT		36.130	30.678	11.745	11.190	2.264	2.008	4.452	4.272	1.778	1.626
INISTERUL PUBLIC		1.782.105	1.769.734	545.600	536.556	48.338	50.179	59.620	62.283	7.324	7.122

Date statistice privind durata soluționării cauzelor (inclusiv cauzele cu A.N.) în anul 2023

UNITATEA DE PARCHET*		TOTAL CAUZE DE SOLUTIONAT	TOTAL CAUZE SOLUTIONATE DIN CARE:	PANA ÎN 6 LUNI DE LA SESIZARE	PROCENT DIN TOTAL CAUZE SOLUTIONATE (%)	ÎNTRU 6 LUNI ȘI 1 AN DE LA SESIZARE	PROCENT DIN TOTAL CAUZE SOLUTIONATE (%)	PESTE 1 AN DE LA SESIZARE	PROCENT DIN TOTAL CAUZE SOLUTIONATE (%)	DUPĂ ÎMPLINIREA TERMENULUI DE PRESCRIPTIE	PROCENT DIN TOTAL CAUZE SOLUTIONATE (%)
1	P.C.A. BUCURESTI (centr.)	499.706	130.828	26.628	20,35	15.333	11,72	43.606	33,33	45.261	34,60
	P.C.A. BUCURESTI	2.435	805	252	31,30	161	20,00	335	41,61	57	7,08
	P.T. BUCURESTI	335.244	89.453	14.948	16,71	8.142	9,10	29.001	32,42	37.362	41,77
	P.T. ILFOV	69.290	14.556	3.048	20,94	2.429	16,69	5.829	40,05	3.250	22,33
	P.T. CALARASI	19.296	4.626	1.399	30,24	675	14,59	1.236	26,72	1.316	28,45
	P.T. GIURGIU	26.409	6.579	2.408	36,60	1.217	18,50	2.090	31,77	864	13,13
	P.T. IALOMITA	28.337	7.662	1.558	20,33	1.217	15,88	3.150	41,11	1.737	22,67
	P.T. TELEORMAN	18.695	7.147	3.015	42,19	1.492	20,88	1.965	27,49	675	9,44
2	P.C.A. CRAIOVA (centr.)	113.951	39.430	12.442	31,55	8.075	20,48	14.696	37,27	4.217	10,69
	P.C.A. CRAIOVA	1.216	352	56	15,91	105	29,83	180	51,14	11	3,13
	P.T. DOLJ	42.783	13.610	3.574	26,26	2.315	17,01	5.804	42,65	1.917	14,09
	P.T. GORJ	25.128	9.321	3.152	33,82	2.301	24,69	3.212	34,46	656	7,04
	P.T. MEHEDINTI	19.352	5.912	2.425	41,02	1.116	18,88	1.600	27,06	771	13,04
	P.T. OLT	25.472	10.235	3.235	31,61	2.238	21,87	3.900	38,10	862	8,42
3	P.C.A. CLUJ (centr.)	120.546	38.955	10.689	27,44	6.926	17,78	16.440	42,20	4.900	12,58
	P.C.A. CLUJ	571	408	108	26,47	69	16,91	219	53,68	12	2,94
	P.T. CLUJ	54.380	16.523	4.780	28,93	2.419	14,64	6.706	40,59	2.618	15,84
	P.T. BISTRITA NASAUD	19.771	7.115	1.587	22,30	1.374	19,31	3.505	49,26	649	9,12
	P.T. MARAMURES	33.154	10.617	2.803	26,40	2.287	21,54	4.322	40,71	1.205	11,35
	P.T. SALAJ	12.670	4.292	1.411	32,88	777	18,10	1.688	39,33	416	9,69
4	P.C.A. IASI (centr.)	136.953	35.510	7.262	20,45	5.201	14,65	15.239	42,91	7.808	21,99
	P.C.A. IASI	1.145	660	61	9,24	63	9,55	413	62,58	123	18,64

UNITATEA DE PARCHET*		TOTAL CAUZE DE SOLUTIONAT	TOTAL CAUZE SOLUTIONATE DIN CARE:	PANA ÎN 6 LUNI DE LA SESIZARE	PROCENT DIN TOTAL CAUZE SOLUTIONATE (%)	ÎNTRU 6 LUNI ȘI 1 AN DE LA SESIZARE	PROCENT DIN TOTAL CAUZE SOLUTIONATE (%)	PESTE 1 AN DE LA SESIZARE	PROCENT DIN TOTAL CAUZE SOLUTIONATE (%)	DUPĂ ÎMPLINIREA TERMENULUI DE PRESCRIPTIE	PROCENT DIN TOTAL CAUZE SOLUTIONATE (%)	
	P.T.	IASI	82.963	21.675	3.923	18,10	3.053	14,09	8.936	41,23	5.763	26,59
	P.T.	VASLUI	52.845	13.175	3.278	24,88	2.085	15,83	5.890	44,71	1.922	14,59
5	P.C.A.	PLOIESTI (centr.)	101.025	32.884	10.722	32,61	5.200	15,81	11.656	35,45	5.306	16,14
	P.C.A.	PLOIESTI	741	470	113	24,04	38	8,09	303	64,47	16	3,40
	P.T.	PRAHOVA	37.617	11.885	3.082	25,93	2.012	16,93	4.715	39,67	2.076	17,47
	P.T.	BUZAU	20.195	7.664	3.602	47,00	1.441	18,80	1.967	25,67	654	8,53
	P.T.	DAMBOVITA	42.472	12.865	3.925	30,51	1.709	13,28	4.671	36,31	2.560	19,90
	P.C.A.	TIMISOARA (centr.)	97.700	32.313	9.511	29,43	6.259	19,37	10.424	32,26	6.119	18,94
6	P.C.A.	TIMISOARA	829	458	82	17,90	100	21,83	240	52,40	36	7,86
	P.T.	TIMIS	52.839	15.622	3.964	25,37	3.101	19,85	5.438	34,81	3.119	19,97
	P.T.	ARAD	25.037	9.249	3.558	38,47	1.753	18,95	2.022	21,86	1.916	20,72
	P.T.	CARAS SEVERIN	18.995	6.984	1.907	27,31	1.305	18,69	2.724	39,00	1.048	15,01
	P.C.A.	GALATI (centr.)	86.641	31.125	13.155	42,27	6.652	21,37	8.858	28,46	2.460	7,90
7	P.C.A.	GALATI	2.108	1.012	421	41,60	240	23,72	303	29,94	48	4,74
	P.T.	GALATI	40.432	14.313	5.492	38,37	2.984	20,85	4.494	31,40	1.343	9,38
	P.T.	BRAILA	22.669	7.688	4.053	52,72	1.101	14,32	1.805	23,48	729	9,48
	P.T.	VRANCEA	21.432	8.112	3.189	39,31	2.327	28,69	2.256	27,81	340	4,19
	P.C.A.	ALBA IULIA (centr.)	90.890	28.964	9.233	31,88	5.970	20,61	9.955	34,37	3.806	13,14
8	P.C.A.	ALBA IULIA	1.356	849	194	22,85	243	28,62	383	45,11	29	3,42
	P.T.	ALBA	19.798	7.104	2.609	36,73	1.625	22,87	2.012	28,32	858	12,08
	P.T.	HUNEDOARA	38.741	11.400	3.530	30,96	2.141	18,78	4.015	35,22	1.714	15,04
	P.T.	SIBIU	30.995	9.611	2.900	30,17	1.961	20,40	3.545	36,88	1.205	12,54
	P.C.A.	SUCEAVA (centr.)	83.607	25.064	6.202	24,74	5.324	21,24	10.233	40,83	3.305	13,19
9	P.C.A.	SUCEAVA	1.119	608	25	4,11	107	17,60	464	76,32	12	1,97
	P.T.	SUCEAVA	48.850	15.809	4.385	27,74	3.183	20,13	6.320	39,98	1.921	12,15



UNITATEA DE PARCHET*		TOTAL CAUZE DE SOLUTIONAT	TOTAL CAUZE SOLUTIONATE DIN CARE:	PANA ÎN 6 LUNI DE LA SESIZARE	PROCENT DIN TOTAL CAUZE SOLUTIONATE (%)	ÎNTRU 6 LUNI ȘI 1 AN DE LA SESIZARE	PROCENT DIN TOTAL CAUZE SOLUTIONATE (%)	PESTE 1 AN DE LA SESIZARE	PROCENT DIN TOTAL CAUZE SOLUTIONATE (%)	DUPĂ ÎMPLINIREA TERMENULUI DE PRESCRIPTIE	PROCENT DIN TOTAL CAUZE SOLUTIONATE (%)	
	P.T.	BOTOSANI	33.638	8.647	1.792	20,72	2.034	23,52	3.449	39,89	1.372	15,87
	P.C.A.	CONSTANTA (centr.)	90.438	25.020	6.231	24,90	3.154	12,61	9.412	37,62	6.223	24,87
10	P.C.A.	CONSTANTA	1.250	605	104	17,19	77	12,73	241	39,83	183	30,25
	P.T.	CONSTANTA	71.956	18.428	4.621	25,08	2.315	12,56	6.163	33,44	5.329	28,92
	P.T.	TULCEA	17.232	5.987	1.506	25,15	762	12,73	3.008	50,24	711	11,88
	P.C.A.	PITESTI (centr.)	72.964	24.565	6.822	27,77	4.571	18,61	9.337	38,01	3.835	15,61
11	P.C.A.	PITESTI	1.154	492	183	37,20	97	19,72	189	38,41	23	4,67
	P.T.	ARGES	45.981	13.945	2.896	20,77	2.463	17,66	5.973	42,83	2.613	18,74
	P.T.	VALCEA	25.829	10.128	3.743	36,96	2.011	19,86	3.175	31,35	1.199	11,84
	P.C.A.	BACAU (centr.)	62.151	24.179	9.336	38,61	5.358	22,16	6.563	27,14	2.922	12,08
12	P.C.A.	BACAU	942	815	89	10,92	132	16,20	290	35,58	304	37,30
	P.T.	BACAU	36.133	13.130	5.584	42,53	2.782	21,19	3.264	24,86	1.500	11,42
	P.T.	NEAMT	25.076	10.234	3.663	35,79	2.444	23,88	3.009	29,40	1.118	10,92
	P.C.A.	BRASOV (centr.)	72.950	22.628	7.231	31,96	4.008	17,71	8.239	36,41	3.150	13,92
13	P.C.A.	BRASOV	647	430	101	23,49	124	28,84	189	43,95	16	3,72
	P.T.	BRASOV	60.021	17.230	5.445	31,60	2.976	17,27	6.048	35,10	2.761	16,02
	P.T.	COVASNA	12.011	4.822	1.636	33,93	871	18,06	1.942	40,27	373	7,74
	P.T.	BRASOV MINORI	271	146	49	33,56	37	25,34	60	41,10	0	0,00
	P.C.A.	TARGU-MURES (centr.)	62.532	19.587	5.294	27,03	3.046	15,55	5.868	29,96	5.379	27,46
14	P.C.A.	TARGU-MURES	841	718	200	27,86	142	19,78	294	40,95	82	11,42
	P.T.	MURES	47.711	14.324	3.286	22,94	2.226	15,54	4.250	29,67	4.562	31,85
	P.T.	HARGHITA	13.980	4.545	1.808	39,78	678	14,92	1.324	29,13	735	16,17
	P.C.A.	ORADEA (centr.)	40.396	16.816	7.701	45,80	3.375	20,07	4.300	25,57	1.440	8,56
15	P.C.A.	ORADEA	750	461	143	31,02	88	19,09	226	49,02	4	0,87
	P.T.	BIHOR	27.496	10.789	5.081	47,09	2.149	19,92	2.426	22,49	1.133	10,50



UNITATEA DE PARCHET*		TOTAL CAUZE DE SOLUTIONAT	TOTAL CAUZE SOLUTIONATE DIN CARE:	PANA ÎN 6 LUNI DE LA SESIZARE	PROCENT DIN TOTAL CAUZE SOLUTIONATE (%)	ÎNTRU 6 LUNI ȘI 1 AN DE LA SESIZARE	PROCENT DIN TOTAL CAUZE SOLUTIONATE (%)	PESTE 1 AN DE LA SESIZARE	PROCENT DIN TOTAL CAUZE SOLUTIONATE (%)	DUPĂ ÎMPLINIREA TERMENULUI DE PRESCRIPTIE	PROCENT DIN TOTAL CAUZE SOLUTIONATE (%)
P.T.	SATU MARE	12.150	5.566	2.477	44,5	1.138	20,45	1.648	29,61	303	5,44
PÎCCJ		2.375	1.440	84	5,83	101	7,01	1.229	85,35	26	1,81
PARCHETELE MILITARE		5.065	2.288	905	39,55	521	22,77	850	37,15	12	0,52
DNA		6.085	2.259	412	18,24	414	18,33	1.393	61,66	40	1,77
DIICOT		36.130	11.745	2.561	21,81	3.638	30,97	5.220	44,44	326	2,78
MINISTERUL PUBLIC		1.782.105	545.600	152.421	27,94	93.126	17,07	193.518	35,47	106.535	19,53

*Parchetele de pe lângă curțile de apel au fost aranjate în ordine descrescătoare, în funcție de numărul cauzelor soluționate în anul 2023.

Date statistice privind numărul cauzelor soluționate, al trimiterilor în judecată și ponderea acestora în cauzele soluționate pe unități de parchet și pe total Minister Public pentru infracțiunile de corupție în anul 2023

NR. CRT.	UNITATEA DE PARCHET			NUMĂR CAUZE SOLUȚIONATE, DIN CARE:	PRIN TRIMITERE ÎN JUDECATĂ	PONDERE TRIMITERI ÎN JUDECATĂ ÎN NUMĂRUL CAUZELOR SOLUȚIONATE (%)
	P.C.A.	ALBA IULIA	centr.			
1	P.C.A.	ALBA IULIA	centr.	52	13	25,00
	P.C.A.	ALBA IULIA	act. pr.	6	0	0,00
	P.T.	ALBA	centr.	15	4	26,67
	P.T.	HUNEDOARA	centr.	11	2	18,18
	P.T.	SIBIU	centr.	20	7	35,00
2	P.C.A.	PITESTI	centr.	117	15	12,82
	P.C.A.	PITESTI	act. pr.	3	0	0,00
	P.T.	ARGES	centr.	53	4	7,55
	P.T.	VALCEA	centr.	61	11	18,03
3	P.C.A.	BACAU	centr.	101	23	22,77
	P.C.A.	BACAU	act. pr.	4	0	0,00
	P.T.	BACAU	centr.	31	5	16,13
	P.T.	NEAMT	centr.	66	18	27,27
4	P.C.A.	ORADEA	centr.	31	3	9,68
	P.C.A.	ORADEA	act. pr.	3	0	0,00
	P.T.	BIHOR	centr.	17	2	11,76
	P.T.	SATU MARE	centr.	11	1	9,09
5	P.C.A.	SUCEAVA	centr.	80	13	16,25
	P.C.A.	SUCEAVA	act. pr.	13	0	0,00
	P.T.	SUCEAVA	centr.	33	3	9,09
	P.T.	BOTOSANI	centr.	34	10	29,41
6	P.C.A.	BRASOV	centr.	72	11	15,28
	P.C.A.	BRASOV	act. pr.	12	0	0,00
	P.T.	BRASOV	centr.	40	11	27,50
	P.T.	COVASNA	centr.	20	0	0,00
	P.T.	BRASOV MINORI	centr.	0	0	0,00
7	P.C.A.	BUCURESTI	centr.	404	75	18,56
	P.C.A.	BUCURESTI	act. pr.	16	0	0,00
	P.T.	BUCURESTI	centr.	260	53	20,38
	P.T.	ILFOV	centr.	35	4	11,43
	P.T.	CALARASI	centr.	25	3	12,00
	P.T.	GIURGIU	centr.	29	7	24,14
	P.T.	IALOMITA	centr.	20	7	35,00
	P.T.	TELEORMAN	centr.	19	1	5,26
8	P.C.A.	CLUJ	centr.	90	33	36,67
	P.C.A.	CLUJ	act. pr.	5	0	0,00
	P.T.	CLUJ	centr.	36	8	22,22
	P.T.	BISTRITA NASAUD	centr.	3	1	33,33
	P.T.	MARAMURES	centr.	21	14	66,67
	P.T.	SALAJ	centr.	25	10	40,00
9	P.C.A.	CONSTANTA	centr.	57	9	15,79
	P.C.A.	CONSTANTA	act. pr.	5	0	0,00
	P.T.	CONSTANTA	centr.	30	7	23,33
	P.T.	TULCEA	centr.	22	2	9,09
10	P.C.A.	CRAIOVA	centr.	119	18	15,13
	P.C.A.	CRAIOVA	act. pr.	6	1	16,67

NR. CRT.	UNITATEA DE PARCHET			NUMĂR CAUZE SOLUȚIONATE, DIN CARE:	PRIN TRIMITERE ÎN JUDECATĂ	PONDERE TRIMITERI ÎN JUDECATĂ ÎN NUMĂRUL CAUZELOR SOLUȚIONATE (%)
	P.T.	DOLJ	centr.	22	1	4,55
	P.T.	GORJ	centr.	28	7	25,00
	P.T.	MEHEDINTI	centr.	32	5	15,63
	P.T.	OLT	centr.	31	4	12,90
11	P.C.A.	GALATI	centr.	87	12	13,79
	P.C.A.	GALATI	act. pr.	14	0	0,00
	P.T.	GALATI	centr.	40	7	17,50
	P.T.	BRAILA	centr.	19	3	15,79
	P.T.	VRANCEA	centr.	14	2	14,29
12	P.C.A.	IASI	centr.	93	8	8,60
	P.C.A.	IASI	act. pr.	4	0	0,00
	P.T.	IASI	centr.	73	7	9,59
	P.T.	VASLUI	centr.	16	1	6,25
13	P.C.A.	TARGU-MURES	centr.	54	14	25,93
	P.C.A.	TARGU-MURES	act. pr.	6	0	0,00
	P.T.	MURES	centr.	28	9	32,14
	P.T.	HARGHITA	centr.	20	5	25,00
14	P.C.A.	PLOIESTI	centr.	138	27	19,57
	P.C.A.	PLOIESTI	act. pr.	13	3	23,08
	P.T.	PRAHOVA	centr.	64	19	29,69
	P.T.	BUZAU	centr.	30	3	10,00
	P.T.	DAMBOVITA	centr.	31	2	6,45
15	P.C.A.	TIMISOARA	centr.	147	11	7,48
	P.C.A.	TIMISOARA	act. pr.	20	0	0,00
	P.T.	TIMIS	centr.	54	2	3,70
	P.T.	ARAD	centr.	37	3	8,11
	P.T.	CARAS SEVERIN	centr.	36	6	16,67
PÎCCJ			centr.	75	2	2,67
PARCHETE MILITARE			centr.	19	0	0,00
DNA			centr.	2.202	228	10,35
DIICOT			centr.	3	0	0,00
MINISTERUL PUBLIC			centr.	3.941	515	13,07

**Date statistice privind infracțiunile de corupție (prev. de art. 289-292 Cp și de Legea nr. 78/2000)
pe unități de parchet și pe total Minister Public, în anul 2023**

UNITATEA DE PARCHET (CENTRALIZAT) SECTII/DIRECTII	NR. CAUZE DE SOLUȚIONAT	NR. CAUZE SOLUȚIONATE, DIN CARE:	PRIN TRIMITERE ÎN JUDECATĂ ³	PRIN NETRIMITERE ÎN JUDECATĂ ⁴	NR. INCULPAȚI TRIMIȘI ÎN JUDECATĂ	NR. SUSPECTI/INCULPAȚI NETRIMIȘI ÎN JUDECATĂ	NR. CAUZE RĂMASE NESOLUȚIONATE LA SFÂRȘITUL PERIOADEI	PREJUDICIILE PRODUSE DE INCULPAȚII TRIMIȘI ÎN JUDECATĂ		
								LEI	EURO	VALOAREA MĂSURILOR ASIGURĂTORII (LEI)
ALBA-IULIA	148	52	13	39	16	3	62	437.844	4.400	0
PITEȘTI	308	117	15	102	21	16	162	0	0	0
BACĂU	217	101	23	78	27	16	87	1.685	50	0
ORADEA	104	31	3	28	3	16	58	0	0	0
SUCEAVA	297	80	13	67	16	14	149	20.660	750	7.750
BRAȘOV	207	72	11	61	16	28	117	0	0	0
BUCUREȘTI	982	404	75	329	150	136	434	0	0	0
CLUJ	322	90	33	57	35	17	217	27.200	0	0
CONSTANȚA	148	57	9	48	9	23	80	0	0	0
CRAIOVA	325	119	18	101	37	53	157	0	0	0
GALAȚI	277	87	12	75	12	17	155	0	0	0
IAȘI	278	93	8	85	8	4	153	0	0	0

³ Rechizitorii și acorduri de recunoaștere a vinovăției

⁴ Renunțare la urmărirea penală și clasare



UNITATEA DE PARCHET (CENTRALIZAT) SECTII/DIRECTII	NR. CAUZE DE SOLUȚIONAT	NR. CAUZE SOLUȚIONATE, DIN CARE:	PRIN TRIMITERE ÎN JUDECATĂ ³	PRIN NETRIMITERE ÎN JUDECATĂ ⁴	NR. INCULPAȚI TRIMIȘI ÎN JUDECATĂ	NR. SUSPECTI/INCULPAȚI NETRIMIȘI ÎN JUDECATĂ	NR. CAUZE RĂMASE NESOLUȚIONATE LA SFÂRȘITUL PERIOADEI	PREJUDICIILE PRODUSE DE INCULPAȚII TRIMIȘI ÎN JUDECATĂ		
								LEI	EURO	VALOAREA MĂSURILOR ASIGURĂTORII (LEI)
TÂRGU-MUREȘ	94	54	14	40	16	29	27	51.515	0	0
PLOIEȘTI	310	138	27	111	35	25	129	0	0	0
TIMIȘOARA	321	147	11	136	18	23	129	0	0	0
PÎCCJ	152	75	2	73	3	26	68	0	0	0
PARCHETELE MILITARE	57	19	0	19	0	10	19	0	0	0
DNA	5.769	2.202	228	1.974	509	437	2.945	297.382.851	5.775.248	299.680.560
DIICOT	17	3	0	3	14	1	4	0	0	0
MINISTERUL	10.333	3.941	515	3.426	945	894	5.152	297.921.755	5.780.448	299.688.310

**Date statistice privind infracțiunea de evaziune fiscală (prev. de Legea nr. 241/2005)
pe unități de parchet și pe total Minister Public, în anul 2023**

UNITATEA DE PARCHET (CENTRALIZAT)/ SECTII/DIRECTII	NR. CAUZE DE SOLUȚIONAT	NR. CAUZE SOLUȚIONATE, DIN CARE:	PRIN TRIMITERE ÎN JUDECATĂ ⁵	PRIN NETRIMITERE ÎN JUDECATĂ ⁶	NR. INCULPAȚI TRIMIȘI ÎN JUDECATĂ	NR. SUSPECȚI/INCULPAȚI NETRIMIȘI ÎN JUDECATĂ	NR. CAUZE RĂMASE NESOLUȚIONATE LA SFÂRȘITUL PERIOADEI	PREJUDICIILE PRODUSE DE INCULPAȚII TRIMIȘI ÎN JUDECATĂ		
								LEI	EURO	VALOAREA MĂSURILOR ASIGURĂTORII (LEI)
ALBA-IULIA	568	158	12	146	16	126	360	16.743.445	0	17.223.461
PITEȘTI	581	192	29	163	39	117	350	25.463.462	0	20.983.636
BACĂU	388	142	21	121	36	191	217	10.637.683	0	5.956.643
ORADEA	212	73	11	62	15	45	127	22.649.335	0	12.362.114
SUCEAVA	412	109	7	102	8	55	264	1.648.702	0	999.479
BRAȘOV	673	145	13	132	20	263	509	37.687.050	0	31.426.559
BUCUREȘTI	3.591	846	80	766	154	781	2.558	154.411.991	0	218.241.658
CLUJ	1.058	241	16	225	29	143	796	39.901.270	0	33.492.374
CONSTANȚA	586	220	23	197	35	189	347	17.744.179	0	21.623.679
CRAIOVA	968	267	40	227	56	138	651	72.107.948	0	16.115.411
GALAȚI	1.277	221	14	207	18	67	956	16.183.950	0	2.925.939
IAȘI	663	177	21	156	31	80	466	19.328.830	0	9.473.208

⁵ Rechizitorii și acorduri de recunoaștere a vinovăției

⁶ Renunțare la urmărirea penală și clasare



UNITATEA DE PARCHET (CENTRALIZAT)/ SECTII/DIRECTII	NR. CAUZE DE SOLUȚIONAT	NR. CAUZE SOLUȚIONATE, DIN CARE:	PRIN TRIMITERE ÎN JUDECATĂ ⁵	PRIN NETRIMITERE ÎN JUDECATĂ ⁶	NR. INCULPAȚI TRIMIȘI ÎN JUDECATĂ	NR. SUSPECȚI/INCULPAȚI NETRIMIȘI ÎN JUDECATĂ	NR. CAUZE RĂMASE NESOLUȚIONATE LA SFÂRȘITUL PERIOADEI	PREJUDICIILE PRODUSE DE INCULPAȚII TRIMIȘI ÎN JUDECATĂ		
								LEI	EURO	VALOAREA MĂSURILOR ASIGURĂTORII (LEI)
TÂRGU-MUREȘ	563	149	23	126	32	92	390	5.985.747	0	3.526.341
PLOIEȘTI	1.074	246	42	204	50	259	767	16.949.944	0	6.583.252
TIMIȘOARA	754	195	10	185	12	68	513	4.003.272	0	583.574
PÎCCJ	30	10	2	8	10	56	19	13.130.417	0	3.670.592
PARCHETELE MILITARE	19	11	0	11	0	1	5	0	0	0
DNA	19	5	0	5	7	21	6	115.904.838	0	113.762.022
DIICOT	114	38	6	32	39	662	61	73.470.429	0	57.832.109
MINISTERUL PUBLIC	13.550	3.445	370	3.075	607	3.354	9.362	663.952.492	0	576.782.051



**Date statistice privind infracțiunea de spălare de bani (prev. de Legea nr. 129/2019)
pe unități de parchet și pe total Minister Public, în anul 2023**

UNITATEA DE PARCHET (CENTRALIZAT)/ SECTII/DIRECTII	NR. CAUZE DE SOLUȚIONAT	NR. CAUZE SOLUȚIONATE, DIN CARE:	PRIN TRIMITERE ÎN JUDECATĂ ⁷	PRIN NETRIMITERE ÎN JUDECATĂ ⁸	NR. INCULPAȚI TRIMIȘI ÎN JUDECATĂ	NR. SUSPECȚI/INCULPAȚI NETRIMIȘI ÎN JUDECATĂ	NR. CAUZE RĂMASE NESOLUȚIONATE LA SFÂRȘITUL PERIOADEI	PREJUDICIILE PRODUSE DE INCULPAȚII TRIMIȘI ÎN JUDECATĂ		
								LEI	EURO	VALOAREA MĂSURILOR ASIGURĂTORII (LEI)
ALBA-IULIA	50	20	2	18	5	27	26	175.000	0	175.000
PITEȘTI	85	36	0	36	0	10	48	0	0	0
BACĂU	19	8	1	7	1	1	10	829	0	0
ORADEA	38	11	1	10	1	2	24	1.373.300	0	686.650
SUCEAVA	20	2	0	2	0	0	15	0	0	0
BRAȘOV	42	7	0	7	0	26	33	0	0	0
BUCUREȘTI	695	177	1	176	1	218	480	0	0	0
CLUJ	127	32	1	31	4	7	92	477.346	0	0
CONSTANȚA	123	47	1	46	1	96	69	0	0	0
CRAIOVA	54	21	1	20	4	4	30	0	0	0
GALAȚI	55	17	1	16	1	0	37	1.050.000	0	0
IAȘI	59	20	0	20	0	10	38	0	0	0

⁷ Rechizitorii și acorduri de recunoaștere a vinovăției

⁸ Renunțare la urmărirea penală și clasare

UNITATEA DE PARCHET (CENTRALIZAT)/ SECTII/DIRECTII	NR. CAUZE DE SOLUȚIONAT	NR. CAUZE SOLUȚIONATE, DIN CARE:	PRIN TRIMITERE ÎN JUDECATĂ ⁷	PRIN NETRIMITERE ÎN JUDECATĂ ⁸	NR. INCULPAȚI TRIMIȘI ÎN JUDECATĂ	NR. SUSPECȚII/INCULPAȚI NETRIMIȘI ÎN JUDECATĂ	NR. CAUZE RĂMASE NESOLUȚIONATE LA SFÂRȘITUL PERIOADEI	PREJUDICIILE PRODUSE DE INCULPAȚII TRIMIȘI ÎN JUDECATĂ		
								LEI	EURO	VALOAREA MĂSURILOR ASIGURĂTORII (LEI)
TÂRGU-MUREȘ	26	10	0	10	0	19	14	0	0	0
PLOIEȘTI	68	15	0	15	0	70	45	0	0	0
TIMIȘOARA	102	26	0	26	0	3	74	0	0	0
PÎCCJ	18	5	0	5	0	2	12	0	0	0
PARCHETELE MILITARE	3	1	0	1	0	0	2	0	0	0
DNA	11	3	0	3	1	9	4	294.000	0	294.000
DIICOT	246	61	12	49	44	331	164	2.300.726	107.467	2.755.537
MINISTERUL PUBLIC	1.841	519	21	498	63	835	1.217	5.671.201	107.467	3.911.187

**Date statistice privind infracțiunile contra libertății și integrității sexuale (prev. de art. 218-223 Cp)
pe unități de parchet și pe total Minister Public, în anul 2023**

UNITATEA DE PARCHET (CENTRALIZAT)/ SECȚII/DIRECȚII	NR. CAUZE DE SOLUȚIONAT	NR. CAUZE SOLUȚIONATE, DIN CARE:	PRIN TRIMITERE ÎN JUDECATĂ ⁹	PRIN NETRIMITERE ÎN JUDECATĂ ¹⁰	NR. INCUPLAȚI TRIMIȘI ÎN JUDECATĂ	NR. SUSPECTI/INCUPLAȚI NETRIMIȘI ÎN JUDECATĂ	NR. CAUZE RĂMASE NESOLUȚIONATE LA SFÂRȘITUL PERIOADEI	VICTIME ALE INCULPAȚILOR TRIMIȘI ÎN JUDECATĂ			
								SEX MASCULIN		SEX FEMININ	
								TOTAL, DIN CARE:	MINORI	TOTAL, DIN CARE:	MINORE
ALBA-IULIA	868	271	65	206	72	54	542	6	6	59	54
PITEȘTI	801	266	79	187	91	28	497	10	9	65	59
BACĂU	792	289	101	188	111	37	442	6	6	98	88
ORADEA	733	285	122	163	132	33	398	7	7	113	110
SUCEAVA	751	185	61	124	67	23	535	2	2	45	39
BRAȘOV	886	257	93	164	96	23	557	4	3	87	80
BUCUREȘTI	3.684	828	193	635	205	73	2.573	26	11	163	120
CLUJ	1.298	401	144	257	152	89	833	16	13	143	129
CONSTANȚA	784	224	77	147	81	27	527	3	3	54	50
CRAIOVA	936	354	80	274	85	38	535	5	4	77	66

⁹ Rechizitorii și acorduri de recunoaștere a vinovăției

¹⁰ Renunțare la urmărirea penală și clasare

UNITATEA DE PARCHET (CENTRALIZAT)/ SECȚII/DIRECȚII	NR. CAUZE DE SOLUȚIONAT	NR. CAUZE SOLUȚIONATE, DIN CARE:	PRIN TRIMITERE ÎN JUDECATĂ ⁹	PRIN NETRIMITERE ÎN JUDECATĂ ¹⁰	NR. INCULPAȚI TRIMIȘI ÎN JUDECATĂ	NR. SUSPECȚI/INCULPAȚI NETRIMIȘI ÎN JUDECATĂ	NR. CAUZE RĂMASE NESOLUȚIONATE LA SFÂRȘITUL PERIOADEI	VICTIME ALE INCULPAȚILOR TRIMIȘI ÎN JUDECATĂ			
								SEX MASCULIN		SEX FEMININ	
								TOTAL, DIN CARE:	MINORI	TOTAL, DIN CARE:	MINORE
GALAȚI	1.176	379	102	277	103	69	688	11	9	72	66
IAȘI	1.942	460	91	369	102	65	1.420	13	10	94	69
TÂRGU-MUREȘ	602	208	62	146	63	35	370	4	4	57	46
PLOIEȘTI	1.007	446	158	288	168	66	514	7	5	148	139
TIMIȘOARA	867	321	88	233	93	43	503	11	10	85	70
PÎCCJ	3	1	0	1	0	0	2	0	0	0	0
PARCHETELE MILITARE	46	24	5	19	6	3	9	0	0	3	3
DNA	0	0	0	0	0	0	0	0	0	0	0
DIICOT	47	17	12	5	40	17	20	3	3	25	24
MINISTERUL PUBLIC	17.223	5.216	1.533	3.683	1.667	723	10.965	134	105	1.388	1.212

**Date statistice privind infrațiunea de trafic de migranți (prev. de art. 263 Cp)
pe unități de parchet și pe total Minister Public, în anul 2023**

UNITATEA DE PARCHET (CENTRALIZAT)/ SECTII/DIRECTII	NR. CAUZE DE SOLUȚIONAT	NR. CAUZE SOLUȚIONATE, DIN CARE:	PRIN TRIMITERE ÎN JUDECATĂ ¹¹	PRIN NETRIMITERE ÎN JUDECATĂ ¹²	NR. INCULPAȚI TRIMIȘI ÎN JUDECATĂ	NR. SUSPECTI/INCULPAȚI NETRIMIȘI ÎN JUDECATĂ	NR. CAUZE RĂMASE NESOLUȚIONATE LA SFÂRȘITUL PERIOADEI	PREJUDICIILE PRODUSE DE INCULPAȚII TRIMIȘI ÎN JUDECATĂ		
								LEI	EURO	VALOAREA MĂSURILOR ASIGURĂTORII (LEI)
ALBA-IULIA	11	2	0	2	0	0	4	0	0	0
PITEȘTI	5	1	1	0	2	0	3	0	0	0
BACĂU	3	0	0	0	0	0	2	0	0	0
ORADEA	141	32	12	20	17	21	102	0	0	0
SUCEAVA	22	5	1	4	2	5	16	0	0	0
BRAȘOV	4	0	0	0	0	0	3	0	0	0
BUCUREȘTI	28	4	1	3	2	0	21	0	0	0
CLUJ	9	2	0	2	0	0	7	0	0	0
CONSTANȚA	25	3	3	0	4	0	14	0	0	0
CRAIOVA	21	3	0	3	0	2	11	0	0	0
GALAȚI	3	1	0	1	0	2	2	0	0	0
IAȘI	8	3	1	2	1	1	4	0	0	0

¹¹ Rechizitorii și acorduri de recunoaștere a vinovăției

¹² Renunțare la urmărirea penală și clasare

UNITATEA DE PARCHET (CENTRALIZAT)/ SECTII/DIRECTII	NR. CAUZE DE SOLUȚIONAT	NR. CAUZE SOLUȚIONATE, DIN CARE:	PRIN TRIMITERE ÎN JUDECATĂ ¹¹	PRIN NETRIMITERE ÎN JUDECATĂ ¹²	NR. INCULPAȚI TRIMIȘI ÎN JUDECATĂ	NR. SUSPECTI/INCULPAȚI NETRIMIȘI ÎN JUDECATĂ	NR. CAUZE RĂMASE NESOLUȚIONATE LA SFÂRȘITUL PERIOADEI	PREJUDICIILE PRODUSE DE INCULPAȚII TRIMIȘI ÎN JUDECATĂ		
								LEI	EURO	VALOAREA MĂSURILOR ASIGURĂTORII (LEI)
TÂRGU-MUREȘ	2	0	0	0	0	0	1	0	0	0
PLOIEȘTI	6	0	0	0	0	0	6	0	0	0
TIMIȘOARA	892	449	176	273	196	60	386	0	0	0
PÎCCJ	0	0	0	0	0	0	0	0	0	0
PARCHETELE MILITARE	2	1	0	1	0	1	1	0	0	0
DNA	0	0	0	0	0	0	0	0	0	0
DIICOT	293	77	42	35	243	26	140	39.363	0	4.131.342
MINISTERUL PUBLIC	1.475	583	237	346	467	118	723	39.363	0	4.131.342

2. ACTIVITATEA JUDICIARĂ

NUMĂRUL PARTICIPĂRILOR ÎN ȘEDINȚELE DE JUDECATĂ, PRECUM ȘI NUMĂRUL PARTICIPĂRILOR ÎN CAUZELE JUDECATE

Nr. crt.	Parchetul de pe lângă Curtea de Apel	Participări		Cauze judecate	
		2022	2023	2022	2023
1	ALBA IULIA	27.056	27.717	16.233	16.602
2	BACĂU	27.228	27.930	15.104	16.413
3	BRAȘOV	18.987	19.321	11.832	12.613
4	BUCUREȘTI	91.253	93.846	60.011	61.034
5	CLUJ	40.812	41.678	25.226	26.650
6	CONSTANȚA	25.193	23.925	16.797	17.575
7	CRAIOVA	51.316	50.287	29.307	29.073
8	GALAȚI	29.729	30.584	17.480	17.796
9	IAȘI	31.075	33.292	17.313	17.811
10	ORADEA	25.141	24.561	15.048	14.506
11	PITEȘTI	24.175	24.663	13.671	13.781
12	PLOIEȘTI	38.437	38.165	21.649	21.492
13	SUCEAVA	27.820	31.150	15.891	18.403
14	TÂRGU MUREȘ	15.074	15.393	9.289	9.420
15	TIMIȘOARA	33.072	34.344	21.842	22.325
	TOTAL P.C.A.	516.856 <i>comparativ cu</i> 506.368 <i>în anul 2022</i> +10.488 (+2,07%)		315.494 <i>comparativ cu</i> 306.693 <i>în anul 2022</i> +8.801 (+2,86%)	
	TOTAL M.P.	577.430 <i>comparativ cu</i> 563.446 <i>în anul 2022</i> +13.984 (+2,48)		355.198 <i>comparativ cu</i> 342.259 <i>în anul 2022</i> +12.939 (+3,78%)	

**NUMĂRUL HOTĂRĂRILOR VERIFICATE DE PROCUROR
ÎN VEDEREA EXERCITĂRII CĂILOR DE ATAC
SITUAȚIE COMPARATIVĂ – 2022/2023**

Nr. crt.	Parchetul de pe lângă Curtea de Apel	2022	2023	Concluzia
1	ALBA IULIA	17.577	17.724	+147 hotărâri +0,83 %
2	BACĂU	10.190	10.146	-44 hotărâri -0,43 %
3	BRAȘOV	13.656	14.533	+877 hotărâri +6,42%
4	BUCUREȘTI	50.646	52.612	+1.966 hotărâri +3,88%
5	CLUJ	26.338	27.645	+1.307 hotărâri +4,96%
6	CONSTANȚA	16.571	17.236	-665 hotărâri -4,01%
7	CRAIOVA	28.936	28.610	-326 hotărâri -1,12%
8	GALAȚI	11.223	12.322	-1.099 hotărâri -9,79%
9	IAȘI	19.312	18.551	-761 hotărâri +3,94%
10	ORADEA	14.449	14.224	-225 hotărâri -1,55%
11	PITEȘTI	13.232	13.864	+632 hotărâri +4,77%
12	PLOIEȘTI	21.755	21.559	-196 hotărâri -0,90%
13	SUCEAVA	12.217	13.541	+1.324 hotărâri +10,83%
14	TÂRGU MUREȘ	8.968	8.560	-408 hotărâri -4,54%
15	TIMIȘOARA	20.571	21.704	+1.133 hotărâri +5,50%
	TOTAL P.C.A.	285.641	292.831	+7.190 hotărâri +2,51%
	TOTAL M.P.	310.238	320.331	+10.093 hotărâri +3,25%

**SITUAȚIA COMPARATIVĂ A CĂILOR DE ATAC DECLARATE
2022/2023**

Nr. crt.	Parchetul de pe lângă Curtea de Apel	Căi de atac declarate de procuror											
		2022						2023					
		Apeluri	Contestații	Contestații în anulare		Recursuri în casație	Total	Apeluri	Contestații	Contestații în anulare		Recursuri în casație	Total
În primă instanță	În apel			În primă instanță	În apel								
1.	ALBA IULIA	202	40	0	0	0	242	168	64	0	1	0	233
2.	BACĂU	291	227	0	1	8	527	306	109	0	0	3	418
3.	BRAȘOV	316	239	0	0	1	556	303	239	0	0	2	544
4.	BUCUREȘTI	696	554	0	3	10	1.263	661	635	0	6	3	1.305
5.	CLUJ	518	275	0	0	39	832	535	270	0	1	0	563
6.	CONSTANȚA	303	167	0	0	0	470	235	161	0	0	0	396
7.	CRAIOVA	498	312	0	0	4	814	352	304	0	0	1	657
8.	GALAȚI	394	297	0	0	3	694	334	232	0	0	7	573
9.	IAȘI	194	182	0	0	10	386	161	214	0	1	5	381
10.	ORADEA	166	104	0	0	8	278	142	88	0	0	0	230
11.	PITEȘTI	232	170	0	0	1	403	219	115	0	0	0	334
12.	PLOIEȘTI	385	140	0	0	2	527	238	144	0	0	0	382
13.	SUCEAVA	577	139	0	1	2	719	372	131	0	0	1	504
14.	TÂRGU MUREȘ	173	75	0	0	5	253	144	93	0	0	1	238
15.	TIMIȘOARA	288	201	0	0	8	497	261	189	0	1	1	452

Nr. crt.	Parchetul de pe lângă Curtea de Apel	Căi de atac declarate de procuror											
		2022						2023					
		Apeluri	Contestații	Contestații în anulare		Recursuri în casație	Total	Apeluri	Contestații	Contestații în anulare		Recursuri în casație	Total
În primă instanță	În apel			În primă instanță	În apel								
	TOTAL P.C.A.	5.233	3.122	0	5	101	8.461	4.431, <i>în scădere cu 802 apeluri declarate (-15,32%)</i>	2.988, <i>în scădere cu 802 contestații declarate (-25,68%)</i>	0	10, <i>în creștere cu 5 contestații în anulare (+100%)</i>	24, <i>în scădere cu 77 de RC declarate (-76,23%)</i>	7.453, <i>în scădere cu 1.008 căi de atac declarate (11,91%)</i>
	TOTAL M.P.	5.794	3.940	0	5	126	9.865	5.033, <i>în scădere cu 761 apeluri declarate (-13,13%)</i>	3.923, <i>în scădere cu 17 contestații declarate (-0,43%)</i>	0	16, <i>în creștere cu 11 contestații în anulare (+220%)</i>	147, <i>în creștere cu 21 de RC declarate (+16,66%)</i>	9.119, <i>în scădere cu 746 căi de atac declarate (7,56%)</i>

**SITUAȚIA INDICELUI DE ADMISIBILITATE A CĂILOR DE ATAC SOLUȚIONATE
2022/2023**

Nr. crt.	Parchetul de pe lângă Curtea de Apel	Indicele de admisibilitate al căilor de atac soluționate									
		2022					2023				
		Apeluri (%)	Contestații (%)	Contestații în anulare (%)		Recursuri în casație (%)	Apeluri (%)	Contestații (%)	Contestații în anulare (%)		Recursuri în casație (%)
				În primă instanță	În apel				În primă instanță	În apel	
1.	ALBA IULIA	85,88	54,05	0	0	0	81,95	60,37	0	100	0
2.	BACĂU	80,10	84,29	0	0	0	85,23	62,18	0	0	12,5
3.	BRAȘOV	69,56	41,80	0	0	0	60,88	41,73	0	0	50
4.	BUCUREȘTI	76,62	48,91	0	100	42,85	73,71	52,31	0	100	25
5.	CLUJ	80,24	74,36	0	0	20	76,4	74,37	0	100	3,33
6.	CONSTANȚA	72,46	44,97	0	0	100	65,57	44,65	0	0	0
7.	CRAIOVA	79,55	57,37	0	0	100	81,13	55,04	0	0	20
8.	GALAȚI	67,66	54,23	0	0	0	72,98	55	0	0	22,22
9.	IAȘI	79,90	70,39	0	0	0	75,28	66,50	0	0	0
10.	ORADEA	75,42	67,61	0	0	50	69,87	59,75	0	0	0
11.	PITEȘTI	80,60	63,33	0	0	66,66	74,05	56,48	0	0	0
12.	PLOIEȘTI	77,60	57,04	0	0	0	65,65	52,58	0	0	0
13.	SUCEAVA	59,12	35,64	0	100	0	63,86	35,61	0	0	0
14.	TÂRGU MUREȘ	78,39	62,12	0	0	50	69,69	67,74	0	0	50
15.	TIMIȘOARA	78,00	58,33	0	0	0	67,68	55,97	0	0	0
	MEDIA PE P.C.A.	76,07	58,29	0	100	33,03	72,26	56,01	0	60	16
	MEDIA PE MINISTERUL PUBLIC	75,09	56,77	0	100	34,61	71,66	54,66	0	57,14	9,89

**SITUAȚIA COMPARATIVĂ ȘI RAPORTUL PROCENTUAL DINTRE HOTĂRĂRILE VERIFICATE
ȘI NUMĂRUL CĂILOR DE ATAC DECLARATE DE PROCUROR
2022/2023**

Nr. crt.	P.C.A.	Hotărârile examinate		Căi de atac declarate de procuror		Procent de exercitare a căilor de atac de către procuror	
		2022	2023	2022	2023	2022 (%)	2023 (%)
1.	ALBA IULIA	17.577	17.724	242	233	1,37	1,31
2.	BACĂU	10.190	10.146	527	418	5,17	4,11
3.	BRAȘOV	13.656	14.533	556	544	4,07	3,74
4.	BUCUREȘTI	50.646	52.612	1.263	1.305	2,49	2,48
5.	CLUJ	26.338	27.645	832	563	3,15	2,03
6.	CONSTANȚA	16.571	17.236	470	396	2,83	2,29
7.	CRAIOVA	28.936	28.610	814	657	2,81	2,29
8.	GALAȚI	11.223	12.322	694	573	6,18	4,65
9.	IAȘI	19.312	18.551	386	381	1,99	2,05
10.	ORADEA	14.449	14.224	278	230	1,92	1,61
11.	PITEȘTI	13.232	13.864	403	334	3,04	2,40
12.	PLOIEȘTI	21.755	21.559	527	382	2,42	1,77
13.	SUCEAVA	12.217	13.541	719	504	5,88	3,72
14.	TÂRGU MUREȘ	8.968	8.560	253	238	2,82	2,78
15.	TIMIȘOARA	20.571	21.704	497	452	2,41	2,08
	TOTAL PCA	285.641	292.831	8.461	7.453	2,96	2,54
	TOTAL MINISTERUL PUBLIC	310.238	320.331	9.865	9.119	3,17	2,84

**CAUZE CIVILE JUDECADE CU PARTICIPAREA PROCURORULUI
COMPARATIV 2023/2022**

Nr. crt.	PCA	Cauze civile (participări) 2023	Cauze civile (participări) 2022	Comparativ +/-	Cauze civile (judecate) 2023	Cauze civile (judecate) 2022	Comparativ +/-
1	ALBA IULIA	5.746	4.251	+35,16%	3.132	2.475	+26,54%
2	BACĂU	4.197	3.794	+10,62%	2.773	2.546	+8,91%
3	BRAȘOV	3.206	2.596	+23,49%	2.129	1.682	+26,57%
4	BUCUREȘTI	24.648	21.997	+12,05%	19.048	17.634	+8,01%
5	CLUJ	5.952	4.961	+19,97%	3.389	3.172	+6,84%
6	CONSTANȚA	4.556	3.531	+29,02%	2.874	2.155	+33,36%
7	CRAIOVA	6.753	5.921	+14,05%	3.564	3.372	+5,69%
8	GALAȚI	5.221	4.810	+8,54%	3.369	3.325	+1,32%
9	IAȘI	7.706	6.397	+20,46%	4.397	4.097	+7,32%
10	ORADEA	2.994	2.725	+ 9,87%	1.608	1.586	+1,38%
11	PITEȘTI	4.949	2.812	+75,99%	2.966	1.766	+67,95%
12	PLOIEȘTI	6.730	4.881	+37,88%	4.409	3.323	+32,68%
13	SUCEAVA	4.406	3.478	+26,68%	2.846	2.566	+10,91%
14	TIMIȘOARA	4.676	4.501	+3,88%	2.999	2.962	+1,42%
15	TARGU MUREȘ	3.211	2.793	+14,96%	2.281	2.074	+9,98%
	TOTAL PCA	94.951	79.448	+19,51%	61.784	54.735	+12,87%
	TOTAL MINISTERUL PUBLIC	95.378	79.911	+19,35%	62.012	54.974	+12,80%



**HOTĂRÂRI JUDECĂTOREȘTI CIVILE VERIFICATE DE PROCUROR
ÎN VEDEREA EXERCITĂRII CĂILOR DE ATAC
COMPARATIV 2023/2022**

Nr. crt.	PCA	Hotărâri judecătorești verificate 2023	Hotărâri judecătorești verificate 2022	Comparativ +/-
1	ALBA IULIA	3.890	3.533	+10,10%
2	BACĂU	2.439	2.300	+6,04%
3	BRAȘOV	2.618	2.386	+9,72%
4	BUCUREȘTI	20.472	19.646	+4,20%
5	CLUJ	4.916	4.566	+7,66%
6	CONSTANȚA	2.885	2.176	+32,58%
7	CRAIOVA	3.824	3.891	-1,72%
8	GALAȚI	3.176	2.810	+13,02%
9	IAȘI	4.515	4.160	+8,53%
10	ORADEA	1.604	1.551	+3,41%
11	PITEȘTI	2.670	1.756	+52,05%
12	PLOIEȘTI	4.663	3.522	+32,39%
13	SUCEAVA	2.562	2.341	+9,44%
14	TIMIȘOARA	4.243	3.884	+9,24%
15	TARGU MUREȘ	2.222	1.993	+11,49%
	TOTAL PCA	66.699	60.515	+10,21%
	TOTAL MINISTERUL PUBLIC	66.850	60.663	+10,19%

**CĂI DE ATAC DECLARATE DE PROCUROR
COMPARATIV 2023/2022**

Nr. crt.	PCA	Căi de atac declarate		Comparativ +/-
		2023	2022	
1	ALBA IULIA	1	4	-75%
2	BACĂU	15	1	+1.400%
3	BRAȘOV	7	8	-12,5%
4	BUCUREȘTI	30	45	- 33,33%
5	CLUJ	4	11	- 63,63%
6	CONSTANȚA	28	37	-24,32%
7	CRAIOVA	11	11	-
8	GALAȚI	3	7	-57,14%
9	IAȘI	12	7	+71,42%
10	ORADEA	2	4	-50%
11	PITEȘTI	3	9	-66,66%
12	PLOIEȘTI	12	4	+200%
13	SUCEAVA	2	1	+100%
14	TIMIȘOARA	14	5	+180 %
15	TARGU MUREȘ	2	0	200%
	TOTAL PCA	146	154	- 5,19%
	TOTAL MINISTERUL PUBLIC	168	176	-4,54%

CĂI DE ATAC DECLARATE DE PROCUROR SOLUȚIONATE DE INSTANȚE, INDIFERENT DE DATA DECLARĂRII, DIN CARE: ADMISE, RESPINSE, RETRASE, PROCENT DE ADMISIBILITATE COMPARATIV 2023/2022

Nr. crt.	PCA	Căi de atac soluționate de instanță indiferent de data declarării și procent de admisibilitate 2023					Căi de atac soluționate de instanță indiferent de data declarării și procent de admisibilitate 2022					Comparativ +/- (puncte procentuale)
		Total din care	Admise	Respinse	Retrase	% Admisibilitate	Total din care	Admise	Respinse	Retrase	% Admisibilitate	
1	ALBA IULIA	-	-	-	-	-	5	2	3	-	40%	- 40
2	BACĂU	10	8	2	-	80%	1	1	-	-	100%	-20
3	BRAȘOV	7	5	2	-	71,42%	11	5	6	-	45,45%	+25,97
4	BUCUREȘTI	33	17	15	1	51,51%	46	32	14	-	69,56%	-18,05
5	CLUJ	4	3	1	-	75%	12	3	9	-	25%	+50
6	CONSTANȚA	28	18	10	-	64,28%	32	22	10	-	68,75%	-4,47
7	CRAIOVA	10	10	-	-	100%	8	4	4	-	50%	+50
8	GALAȚI	1	-	1	-	0%	5	4	1	-	80%	-80
9	IAȘI	12	9	3	-	75%	7	5	2	-	71,42%	+3,58
10	ORADEA	2	-	2	-	0%	3	2	1	-	66,66%	-66,66
11	PITEȘTI	6	2	4	-	33,33%	7	4	3	-	57,14%	-23,81
12	PLOIEȘTI	10	5	5	-	50%	4	-	4	-	0%	+50
13	SUCEAVA	2	2	-	-	100%	4	1	3	-	25%	+75
14	TIMIȘOARA	12	4	8	-	33,33%	12	6	6	-	50%	-16,67
15	TARGU MUREȘ	1	1	-	-	100%	-	-	-	-	-	100
	TOTAL PCA	138	84	53	1	60,86%	157	91	66	-	57,96%	+2,9
	TOTAL MINISTERUL PUBLIC	162	99	62	1	61,11%	166	95	71	-	57,22%	+3,89



3. ACTIVITATEA DE RESURSE UMANE

În anul 2023 au avut loc modificări ale **statelor de funcții și de personal**, astfel:

- prin Ordinul ministrului Justiției nr. 1764/C/21.09.2023 au fost aprobate statele de funcții și de personal ale Parchetului de pe lângă Înalta Curte de Casație și Justiție, ca urmare a modificării Regulamentului de ordine interioară al parchetelor;

- prin Ordinele ministrului Justiției nr. 175/C/02.02.2023, nr. 1501/C/17.08.2023 și nr. 2171/C/02.11.2023 au fost aprobate statele de funcții și de personal ale Direcției Naționale Anticorupție.

Resursele umane în cadrul parchetelor:

- numărul total de posturi de procuror **prevăzute** în statele de funcții - **2.982** (dintre care la Parchetul de pe lângă Înalta Curte de Casație și Justiție - 144, Direcția de Investigare a Infracțiunilor de Criminalitate Organizată și Terorism - 306, Direcția Națională Anticorupție - 195, parchetele de pe lângă curțile de apel, tribunale și judecătoria - 2.244 și parchetele militare - 93);

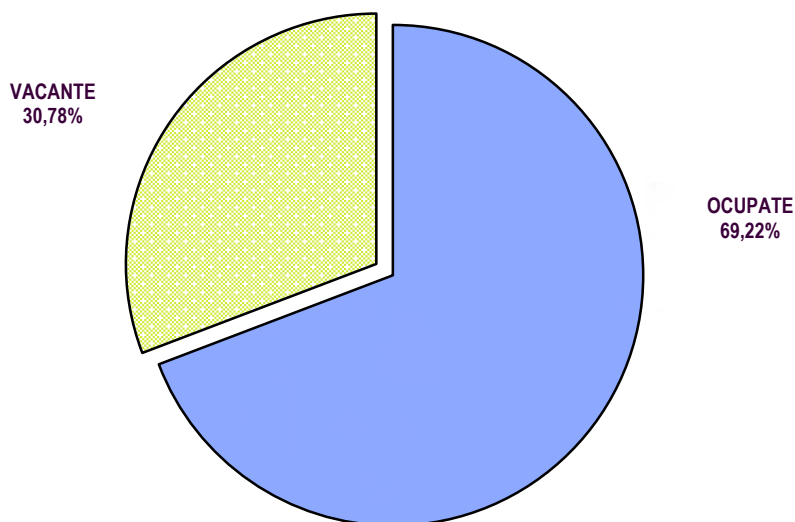
- numărul total de posturi de procuror **ocupate** - **2.064** (din care la Parchetul de pe lângă Înalta Curte de Casație și Justiție - 84, Direcția de Investigare a Infracțiunilor de Criminalitate Organizată și Terorism - 251, Direcția Națională Anticorupție - 141, parchetele de pe lângă curțile de apel, tribunale și judecătoria - 1.545 și parchetele militare - 43).

UNITATEA	TOTAL POSTURI PROCUROR		
	PREVĂZUTE	OCUPATE	VACANTE
PÎCCJ	144	84	60
DIICOT	306	251	55
DNA	195	141	54
Parchetele militare	93	43	50
Parchetele de pe lângă curțile de apel, tribunale și judecătoria	2.244	1.545	699
Total	2.982	2.064	918

POSTURI DE PROCUROR OCUPATE ÎN ANUL 2023, COMPARATIV CU ANII 2022 ȘI 2021

	2021	2022	2023
PÎCCJ și parchetele subordonate	1.907	1.779	1629
DIICOT	262	248	251
DNA	147	137	141
Parchetele militare	54	49	43
Total	2.370	2.213	2.064

GRADUL DE OCUPARE A POSTURILOR LA NIVELUL MINISTERULUI PUBLIC



În anul 2023 și-au încetat activitatea **200** procurori, dintre care: **165** prin pensionare, **29** procurori au fost numiți în funcția de judecător, **2** prin demisie, **1** prin condamnare definitivă pentru săvârșirea unei infracțiuni și **3** prin deces.

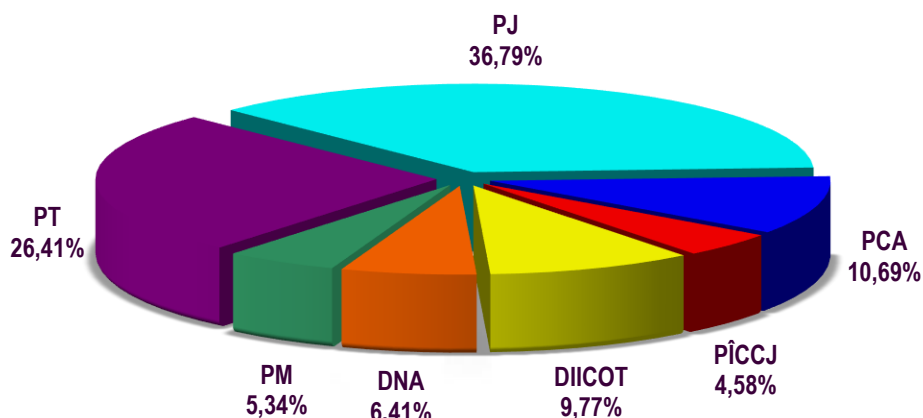
	2021	2022	2023	Total
Eliberări din funcție	168	277	200	645
Numiri în funcție	92	119	47	258

Funcții de conducere:

La sfârșitul anului 2023, structura posturilor cu funcții de conducere prevăzute la nivelul Ministerului Public era următoarea:

- Parchetul de pe lângă Înalta Curte de Casație și Justiție:	30
- Parchetele de pe lângă curțile de apel (PCA):	70
- Parchetele de pe lângă tribunale (PT):	173
- Parchetele de pe lângă judecătorii (PJ):	241
- Direcția de Investigare a Infracțiunilor de Criminalitate Organizată și Terorism (DIICOT):	64
- Direcția Națională Anticorupție (DNA):	42
- Parchetele militare (PM):	35
	<hr/>
TOTAL:	655

STRUCTURA FUNCȚIILOR DE CONDUCERE PREVĂZUTE



Din totalul **funcțiilor de conducere** prevăzute la data de 31 decembrie 2023, **370** erau **vacante**¹³ (dintre care: la Parchetul de pe lângă Înalta Curte de Casație și Justiție și parchetele de pe lângă curțile de apel, tribunale și judecătorii - 313, Direcția de Investigare a Infracțiunilor de Criminalitate Organizată și Terorism - 23, Direcția Națională Anticorupție -12, parchetele militare - 22).

În anul 2023 se constată o creștere a gradului de ocupare a funcțiilor de conducere prin numire (43,51%), comparativ cu anul 2022 (42,48%). În anul 2023, în perioada august – noiembrie 2023, Secția pentru procurori a Consiliului Superior al Magistraturii a organizat un concurs pentru numirea procurorilor în funcții de conducere, aceștia fiind numiți începând cu data de 1 ianuarie 2024.

Parchete de pe lângă judecătorii care au funcționat cu un singur post de procuror ocupat prin numire, ca urmare a promovărilor sau eliberărilor din funcție (exemplificare):

PARCHETUL DE PE LÂNGĂ	TOTAL POSTURI PROCUROR	
	PREVĂZUTE	OCUPATE
JUDECĂTORIA MEDIAȘ	6	1
JUDECĂTORIA TOPOLOVENI	3	1
JUDECĂTORIA BREZOI	3	1
JUDECĂTORIA BĂLCEȘTI	3	1
JUDECĂTORIA ONEȘTI	6	1
JUDECĂTORIA CAREI	3	1
JUDECĂTORIA DOROHOI	3	1

¹³CSM publică lunar situația posturilor vacante de execuție și de conducere.

JUDECĂTORIA DARABANI	3	1
JUDECĂTORIA SIGHETU MARMAȚIEI	5	1
JUDECĂTORIA TÂRGU LĂPUȘ	3	1
JUDECĂTORIA STREHAIA	4	1
JUDECĂTORIA VÂNJU MARE	5	1
JUDECĂTORIA ADJUD	3	1
JUDECĂTORIA GHEORGHENI	3	1
JUDECĂTORIA MIZIL	3	1
JUDECĂTORIA MORENI	3	1
JUDECĂTORIA RÂMNICU SĂRAT	4	1
JUDECĂTORIA PĂTÂRLAGELE	3	1
JUDECĂTORIA MOLDOVA NOUĂ	3	1
TRIBUNALUL BRĂILA	14	1
JUDECĂTORIA ZIMNICEA	4	1
JUDECĂTORIA FĂGET	3	1

Parchetul de pe lângă Judecătoria Măcin și Parchetul de pe lângă Judecătoria Însurăței pe tot parcursul anului 2023 au funcționat fără niciun procuror numit pe schemă. Parchetul de pe lângă Judecătoria Măcin a funcționat doar cu procurori delegați.

Parchetul de pe lângă Înalta Curte de Casație și Justiție:

01.01.2023 - 30.11.2023 au fost ocupate doar 57 de posturi din 144 prevăzute în schemă, (grad de ocupare de 39,58%.)

Începând cu data de 01.12.2023, ca urmare a validării de către Secția pentru procurori a rezultatelor concursului de promovare efectivă a procurorilor, 29 de procurori au fost încadrați în funcție.

La 31.12.2023 gradul de ocupare a crescut la 58,33%.

Parchete care funcționează cu grad de ocupare sub 50%, la sfârșitul anului 2023:

PARCHETUL DE PE LÂNGĂ	TOTAL POSTURI PROCUROR	
	PREVĂZUTE	OCUPATE
JUDECĂTORIA DRĂGĂȘANI	5	2
JUDECĂTORIA ROMAN	9	4
JUDECĂTORIA RĂDĂUȚI	8	3
JUDECĂTORIA BOTOȘANI	12	5
JUDECĂTORIA OLTENIȚA	7	2
TRIBUNALUL IALOMIȚA	9	3
JUDECĂTORIA ALEXANDRIA	7	2
TRIBUNALUL TULCEA	10	3
TRIBUNALUL MEHEDINȚI	13	5
PJ DR. TR. SEVERIN	12	4

PT OLT	13	4
PCA GALAȚI	15	6
PT GALAȚI	19	3
PJ GALAȚI	21	7
PT VRANCEA	14	6
PT DÂMBOVIȚA	15	7
PJ BUZĂU	15	7
PT CARAȘ-SEVERIN	12	3

La sfârșitul anului 2023 erau delegați **88** procurori în funcții de execuție, în scădere în raport cu sfârșitul anului 2022, când se înregistrau 105 situații de delegare a procurorilor în funcții de execuție.

Gradul de ocupare al funcțiilor de conducere la sfârșitul anului 2023: din total de 655 posturi prevăzute la nivelul Ministerului Public, erau ocupate efectiv un număr de 282, iar 307 posturi de conducere erau ocupate prin delegare.

VECHIMEA ÎN FUNCȚIE

Vechime în funcție	Număr total procurori
sub 3 ani	186
3 – 5 ani	158
5 – 10 ani	314
10 – 15 ani	582
15 – 20 ani	398
<i>peste 20 ani</i>	426

STRUCTURA PE SEXE

Sex	Număr total procurori
FEMEI	1.055 (51,11%)
BĂRBAȚI	1.009 (48,89%)

REPARTIȚIA PE GRUPE DE VÂRSTĂ

Grupe de vârstă	Număr total procurori
20 – 30 ani	76
30 – 40 ani	732
40 – 50 ani	967
50 – 60 ani	268
60 – 70 ani	21

În ceea ce privește repartitia pe grupe de vârstă și vechime în funcție, se constată că la nivelul Ministerului Public predomină numărul procurorilor având vârsta între 40-50 ani.

Serviciul de organizare și resurse umane din cadrul Secției de resurse umane și documentare

Volumul de activitate

La nivelul Serviciului de organizare și resurse umane, în anul 2023 au fost înregistrate 8.491 de lucrări, în creștere cu 9,9% față de anul 2022, când au fost înregistrate 7.728 lucrări.

Lucrările Serviciului de organizare și resurse umane sunt defalcate astfel:

- 731 de contestații/plângeri prealabile;
- 2.809 - emiteri/rectificări adeverințe (pensie, stabilire pensie, vechime în muncă) și acte referitoare la dosarele profesionale;
- 2.565 - ordine, note, referate privind salarizarea, delegarea sau detașarea;
- 1.340 de lucrări generale: decizii privind personalul auxiliar și conex, solicitări privind avizarea organizării unor concursuri, transferuri, cereri și solicitări de date și informații;
- 500 solicitări de emiteri de legitimații și permise de acces, solicitări de listing;
- 73 de puncte de vedere referitor la domeniile specifice resurselor umane;
- 22 plângeri și solicitări referitoare la informații de interes public (Legea nr. 544/2001);
- 451 alte lucrări (concedii de odihnă concedii creștere copil, revenire din concediu creștere copil etc.).

ACTIVITATEA DE DOCUMENTARE ȘI STATISTICĂ JUDICIARĂ

Volumul de activitate

Total lucrări înregistrate în anul 2023 – **2.084**, față de 1.730 înregistrate în anul 2022, din care:

- Solicitări în baza Legii nr. 544/2001, date statistice	105
- Rechizitorii/Biblioteca	1.021
- Raport de activitate, Raport privind starea justiției și Raport de audit	3
- Observații și propuneri acte normative, Note de studiu și chestionare	194
- Ordine PG	90
- Ordine deplasare străinătate	123
- CEPOL - Agenția Uniunii Europene pentru Formare în Materie de Aplicare a Legii	199
- activități de formare	199
- Perfecționare profesională/seminarii/Informări seminarii	236
- Licitație tipărire revista Pro Lege	1
- Informare sigilii	1

- Comisii concurs (INM, SNG...)	24
- Corespondență și alte documente	87

ACTIVITATEA DE REGISTRATURĂ GENERALĂ ȘI ARHIVĂ

Volumul de activitate

În anul 2023 au fost soluționate de către procurorii din cadrul Serviciului de registratură generală și arhivă un număr de **6.901 petiții**, cu respectarea termenului prevăzut de lege, iar în ceea ce privește activitatea de registratură, în cursul anului 2023, volumul de corespondență gestionat a fost de **39.793 lucrări**.

Volumul de activitate este în creștere față de anii precedenți, datorită desființării Secției pentru investigarea infracțiunilor din justiție prin Legea nr. 49/2022 și implicit a creșterii numărului de cereri și petiții formulate de justifiabili.

Astfel, în anul 2022 au fost înregistrate 27.064 lucrări, dintre care 6.868 petiții, în anul 2021 au fost înregistrate 30.490 lucrări, dintre care 4.434 petiții, în anul 2020 au fost înregistrate 15.570 lucrări, dintre care 5.197 petiții.

4. ACTIVITATEA DE ÎNDRUMARE ȘI CONTROL

Volumul de activitate al Serviciului de îndrumare și control

În anul 2023 numărul¹⁴ lucrărilor de soluționat a fost **1.315**, în scădere cu 2,3% față de anul 2022 (1.346), din care au fost soluționate **991**, în scădere cu 7,7% față de anul 2022 (1.074). Alte 131 de lucrări au fost trimise la organele competente.

A. Principalele categorii de lucrări ale Serviciului de îndrumare și control în anul 2023:

- **187** proiecte de soluționare a conflictelor de competență intervenite între unitățile de parchet, inclusiv cele apărute între Direcția Națională Anticorupție, Direcția de Investigare a Infracțiunilor de Criminalitate Organizată și Terorism și celelalte unități de parchet;
- **274** proiecte de soluționare a cererilor formulate în temeiul dispozițiilor art. 326 Cpp privind trimiterea cauzelor la un alt parchet egal în grad, din care 22 au fost admise;
- **75** proiecte de soluționare a cererilor formulate în temeiul dispozițiilor art.325 Cpp privind preluarea cauzelor, din care 14 au fost admise;
- **90** proiecte de soluționare a plângerilor formulate împotriva soluțiilor, în temeiul art.339 alin. 2 Cpp, din care 3 admise;
- **29** proiecte de soluționare a declarațiilor de abținere;
- **10** proiecte de soluționare a cererilor de recuzare;
- **10** proiecte de ordonanțe privind autorizarea punerii în mișcare a acțiunii penale, conform prevederilor art. 9 și 10 Cp;
- **18** proiecte de răspuns la interpelare și 35 proiecte de răspuns la întrebări, adresate ministrului justiției;
- **10** proiecte de informări transmise Ministerului Justiției la cererea acestuia;
- **32** referate, ca urmare a verificărilor prealabile în vederea exercitării acțiunii disciplinare, efectuate conform Ordinului nr. 133/2011 al procurorului general;
- Lucrări avize poliție judiciară – **3.557**, din care:
 - acordare aviz desemnare – 3.452;
 - respingeri solicitări acordare aviz desemnare - 12;
 - retrageri avize desemnare - 93.
- Lucrări avize organe speciale - **30**, din care:
 - acordare aviz numire - 28;
 - respingeri solicitări acordare/retragere aviz numire - 2.

¹⁴ Lucrările referitoare la poliția judiciară nu sunt incluse în aceste totaluri.

- Lucrări privind desemnarea polițiștilor în vederea efectuării controlului activității specifice desfășurate de societățile specializate și de cabinetele individuale de detectivi particulari - **4**;

- Lucrări privind referatele de evaluare profesională pentru anul 2023 a polițiștilor care desfășoară activități specifice organelor de cercetare penală ale poliției judiciare - **11**.

B. Analize efectuate de Serviciul de îndrumare și control în anul 2023:

- *Analiza datelor statistice aferente trim IV/2022, comunicate în baza Ordinului nr. 324/2019 emis de procurorul general al PÎCCJ;*

- *Analiza indicatorilor de calitate în anul 2022;*

- *Analiza cauzelor cu autori cunoscuți în care s-au dispus, în cursul anului 2022, soluții de clasare sau renunțare la urmărire penală față de inculpații arestați preventiv;*

- *Analiza cauzelor cu autori cunoscuți în care s-au dispus, în cursul semestrului I al anului 2023, soluții de clasare sau renunțare la urmărire penală față de inculpații arestați preventiv;*

- *Analiza cauzelor având ca obiect infracțiunile săvârșite împotriva persoanelor instituționalizate aflate în situații vulnerabile soluționate în anul 2022, în care s-au dispus soluții de netrimitere în judecată;*

- *Analiza informărilor referitor la cauzele în care s-au dispus de către parchetele de pe lângă curțile de apel și unitățile subordonate acestora, DNA și serviciile teritoriale, DIICOT și serviciile teritoriale, Secția parchetelor militare, precum și Secția de urmărire penală, soluții de netrimitere în judecată ca urmare a împlinirii termenului de prescripție în cursul anului 2022;*

- *Analiza cauzelor în care s-au dispus, de către parchetele de pe lângă curțile de apel și unitățile subordonate acestora, soluții de netrimitere în judecată, ca urmare a împlinirii termenului de prescripție a răspunderii penale în cursul semestrului I/2023;*

- *Analiza cu privire la cauzele având ca obiect infracțiunile de rele tratamente aplicate de agenții de forță ai statului pentru anul 2022;*

- *Informari privind cauzele penale constituite ca urmare a sesizării Curții de Conturi a României aflate în curs de soluționare în semestrul II/2022, semestrul I/2023.*

C. Controale efectuate de Serviciul de îndrumare și control în anul 2023

1. Control efectuat la Parchetul de pe lângă Judecătoria Sector 2 București, având ca obiectiv verificarea aspectelor prezentate în emisiunea „Exces de putere” din 07.07.2023 în referire la dosarul instrumentat de acest parchet având ca obiect accidentul din anul 2018 a cărui victimă a fost B.S.

2. Control efectuat la Parchetul de pe lângă Curtea de Apel Iași având ca obiectiv respectarea dispozițiilor legale în activitatea de urmărire penală în dosarul nr. 66/P/2018 al Parchetului de pe lângă Curtea de Apel Iași.



5. ACTIVITATEA DE COOPERARE JUDICIARĂ INTERNAȚIONALĂ

ACTIVITATEA PROCURORULUI POTRIVIT LEGII NR. 302/2004 ȘI O.U.G. NR. 194/2002 ANUL 2023

Nr. crt.	UNITATEA DE PARCHET ACTIVITATE CENTRALIZATĂ	EXISTENTE LA ÎNCEPUTUL PERIOADEI	INTRATE ÎN CURSUL PERIOADEI	TOTAL DE SOLUȚIONAT DIN CARE:	SOLUȚIONATE ÎN CURSUL PERIOADEI	TRIMISE LA ORGANELE COMPETENTE	RĂMASE NESOLUȚIONATE LA SFÂRȘITUL PERIOADEI, DIN CARE:	MAI VECHI DE 1 AN DE LA SESIZARE
	0	1	2	3	4	5	6	7
1	Parchetul de pe langa Curtea de Apel ALBA IULIA	64	463	527	346	106	75	16
2	Parchetul de pe langa Curtea de Apel PITESTI	92	321	413	303	47	63	23
3	Parchetul de pe langa Curtea de Apel BACAU	56	312	368	212	81	75	23
4	Parchetul de pe langa Curtea de Apel ORADEA	202	588	790	552	31	207	107
5	Parchetul de pe langa Curtea de Apel SUCEAVA	98	321	419	225	50	144	60
6	Parchetul de pe langa Curtea de Apel BRASOV	97	237	334	196	33	105	33
7	Parchetul de pe langa Curtea de Apel BUCURESTI	1.562	3.092	4.654	2.774	400	1.480	943
8	Parchetul de pe langa Curtea de Apel CLUJ	195	636	831	475	98	258	95
9	Parchetul de pe langa Curtea de Apel CONSTANTA	94	208	302	186	30	86	33
10	Parchetul de pe langa Curtea de Apel CRAIOVA	251	631	882	411	103	368	164
11	Parchetul de pe langa Curtea de Apel GALATI	114	342	456	277	39	140	42

Nr. crt.	UNITATEA DE PARCHET ACTIVITATE CENTRALIZATĂ	EXISTENTE LA ÎNCEPUTUL PERIOADEI	INTRATE ÎN CURSUL PERIOADEI	TOTAL DE SOLUȚIONAT DIN CARE:	SOLUȚIONATE ÎN CURSUL PERIOADEI	TRIMISE LA ORGANELE COMPETENTE	RĂMASE NESOLUȚIONATE LA SFÂRȘITUL PERIOADEI, DIN CARE:	MAI VECHI DE 1 AN DE LA SESIZARE
	0	1	2	3	4	5	6	7
12	Parchetul de pe langa Curtea de Apel IASI	94	369	463	287	44	132	48
13	Parchetul de pe langa Curtea de Apel TARGU-MURES	39	234	273	182	52	39	16
14	Parchetul de pe langa Curtea de Apel PLOIESTI	54	288	342	233	40	69	13
15	Parchetul de pe langa Curtea de Apel TIMISOARA	123	774	897	672	93	132	15
16	Parchetul de pe langa Inalta Curte de Casatie si Justitie	384	1.236	1.620	1.104	147	369	159
17	Parchetele Militare	0	9	9	9	0	0	0
18	D.N.A.	16	26	42	20	10	12	4
19	D.I.I.C.O.T.	542	1.480	2.022	1.260	142	620	203
MINISTERUL PUBLIC		4.077	11.567	15.644	9.724	1.546	4.374	1.997

6. ACTIVITATEA ECONOMICO-FINANCIARĂ

Prin Legea bugetului de stat pe anul 2023, nr. 368/2022, Ministerului Public i-au fost aprobate pentru anul 2023 credite de angajament în sumă totală de **1.681.768 mii lei** și credite bugetare în sumă de **1.674.314 mii lei**, repartizate pe surse astfel: la sursa „*Buget de stat*” 1.670.177 mii lei credite de angajament și 1.671.941 mii lei credite bugetare, iar la sursa „*Fonduri externe nerambursabile*” 11.591 mii lei credite de angajament și 2.373 mii lei credite bugetare, defalcate în structură, după cum urmează:

MINISTERUL PUBLIC		
DENUMIRE INDICATORI	BUGET ÎNȚIAL 2023	%
I. CHELTUIELI - BUGET DE STAT		
I. Credite de angajament	1.670.177	99,31
II. Credite bugetare	1.671.941	99,86
din care:		
CHELTUIELI DE PERSONAL		
I. Credite de angajament	1.427.289	85,46
II. Credite bugetare	1.427.289	85,37
BUNURI ȘI SERVICII		
I. Credite de angajament	130.974	7,84
II. Credite bugetare	130.974	7,83
ALTE TRANSFERURI		
I. Credite de angajament	8	0,00
II. Credite bugetare	8	0,00
ASISTENȚĂ SOCIALĂ		
I. Credite de angajament	200	0,01
II. Credite bugetare	200	0,01
PROIECTE CU FINANȚARE DIN FONDURI EXTERNE NERAMBURSABILE AFERENTE CADRULUI FINANCIAR 2014-2020		
I. Credite de angajament	70.006	4,19
II. Credite bugetare	85.270	5,10
ALTE CHELTUIELI		
I. Credite de angajament	1.200	0,07
II. Credite bugetare	1.200	0,07
ACTIVE NEFINANCIARE		
I. Credite de angajament	40.500	2,43
II. Credite bugetare	27.000	1,62
II. FONDURI EXTERNE NERAMBURSABILE		
I. Credite de angajament	11.591	0,69
II. Credite bugetare	2.373	0,14
TOTAL GENERAL		
	- mii lei -	
I. Credite de angajament	1.681.768	100,00
II. Credite bugetare	1.674.314	100,00

În bugetul Ministerului Public pe anul 2023, au fost aprobate distinct, ca anexe, bugetele Direcției Naționale Anticorupție și Direcției de Investigare a Infracțiunilor de Criminalitate Organizată și Terorism, detaliate astfel:

DNA

DENUMIRE INDICATORI	BUGET INIȚIAL 2023	%
I. CHELTUIELI - BUGET DE STAT		
I. Credite de angajament	233.346	99,02
II. Credite bugetare	233.346	99,02
din care:		
CHELTUIELI DE PERSONAL		
I. Credite de angajament	203.600	87,25
II. Credite bugetare	203.600	87,25
BUNURI ȘI SERVICII		
I. Credite de angajament	20.000	8,57
II. Credite bugetare	20.000	8,57
PROIECTE CU FINANȚARE DIN FONDURI EXTERNE NERAMBURSABILE AFERENTE CADRULUI FINANCIAR 2014-2020		
I. Credite de angajament	5.176	2,22
II. Credite bugetare	5.176	2,22
ACTIVE NEFINANCIARE		
I. Credite de angajament	4.570	1,96
II. Credite bugetare	4.570	1,96
II. FONDURI EXTERNE NERAMBURSABILE		
I. Credite de angajament	2.319	0,98
II. Credite bugetare	2.319	0,98
TOTAL GENERAL - mii lei		
I. Credite de angajament	235.665	100,00
II. Credite bugetare	235.665	100,00

DIICOT

DENUMIRE INDICATORI	BUGET INIȚIAL 2023	%
I. CHELTUIELI - BUGET DE STAT		
I. Credite de angajament	222.900	100,00
II. Credite bugetare	222.900	100,00
din care:		
CHELTUIELI DE PERSONAL		
I. Credite de angajament	188.900	84,75
II. Credite bugetare	188.900	84,75
BUNURI ȘI SERVICII		
I. Credite de angajament	28.000	12,56
II. Credite bugetare	28.000	12,56
ACTIVE NEFINANCIARE		
I. Credite de angajament	6.000	2,69
II. Credite bugetare	6.000	2,69
II. FONDURI EXTERNE NERAMBURSABILE		
I. Credite de angajament	0	
II. Credite bugetare	0	
TOTAL GENERAL - mii lei -		
I. Credite de angajament	222.900	100,00
II. Credite bugetare	222.900	100,00



Bugetul aprobat initial Ministerului Public pe anul 2023 a fost modificat pe parcursul anului prin introducerea creditelor bugetare și de angajament aferente proiectelor finanțate din fonduri externe nerambursabile sau prin PNRR, prin disponibilizare la Fondul de rezervă bugetară la dispoziția Guvernului a sumelor reținute (art. 21 din Legea privind finanțele publice nr. 500/2002) și a economiilor înregistrate pe diverse naturi de cheltuieli datorită restricțiilor impuse de legislație și, de asemenea, prin suplimentare de la Fondul de rezervă bugetară la dispoziția Guvernului, pentru asigurarea plății ajutorului public judiciar (avocații din oficiu) sau pentru achitarea drepturilor salariale restante din titluri executorii. Bugetul actualizat la sfârșitul anului 2023, se prezintă astfel:

MINISTERUL PUBLIC		
DENUMIRE INDICATORI	BUGET FINAL APROBAT 2023	%
I. CHELTUIELI - BUGET DE STAT		
I. Credite de angajament	2.117.516	99,23
II. Credite bugetare	1.994.522	99,35
din care:		
CHELTUIELI DE PERSONAL		
I. Credite de angajament	1.760.289	83,13
II. Credite bugetare	1.760.289	88,26
BUNURI ȘI SERVICII		
I. Credite de angajament	133.648	6,31
II. Credite bugetare	133.488	6,69
ALTE TRANSFERURI		
I. Credite de angajament	8	0,00
II. Credite bugetare	8	0,00
ASISTENȚĂ SOCIALĂ		
I. Credite de angajament	200	0,01
II. Credite bugetare	200	0,01
PROIECTE CU FINANȚARE DIN FONDURI EXTERNE NERAMBURSABILE AFERENTE CADRULUI FINANCIAR 2014-2020		
I. Credite de angajament	59.974	2,83
II. Credite bugetare	70.072	3,51
ALTE CHELTUIELI		
I. Credite de angajament	1.080	0,05
II. Credite bugetare	1.080	0,06
PROIECTE CU FINANȚARE DIN SUMELE REPREZENTÂND ASISTENȚĂ FINANCIARĂ NERAMBURSABILĂ AFERENTĂ PNRR		
I. Credite de angajament	126.650	5,98
II. Credite bugetare	5.868	0,29
ACTIVE NEFINANCIARE		
I. Credite de angajament	35.667	1,69
II. Credite bugetare	23.517	1,18
II. FONDURI EXTERNE NERAMBURSABILE		
I. Credite de angajament	16.389	0,77
II. Credite bugetare	13.077	0,65
TOTAL GENERAL	-mii lei-	
I. Credite de angajament	2.133.905	100,00
II. Credite bugetare	2.007.599	100,00

Din bugetul aprobat Ministerului Public la 31 decembrie 2023, creditele bugetare și de angajament aferente DNA și DIICOT se detaliază astfel:

		DNA	
DENUMIRE INDICATORI		BUGET FINAL APROBAT 2023	%
I. CHELTUIELI - BUGET DE STAT			
I. Credite de angajament		284.713	98,48
II. Credite bugetare		277.130	98,44
din care:			
CHELTUIELI DE PERSONAL			
I. Credite de angajament		251.079	88,19
II. Credite bugetare		251.079	90,60
BUNURI ȘI SERVICII			
I. Credite de angajament		19.141	6,72
II. Credite bugetare		19.141	6,91
PROIECTE CU FINANȚARE DIN FONDURI EXTERNE NERAMBURSABILE			
I. Credite de angajament		7.291	2,56
II. Credite bugetare		4.035	1,46
PROIECTE CU FINANȚARE DIN SUMELE REPREZENTÂND ASISTENȚĂ FINANCIARĂ NERAMBURSABILĂ AFERENTĂ PNRR			
I. Credite de angajament		4.335	1,52
II. Credite bugetare		8	0,00
ACTIVE NEFINANCIARE			
I. Credite de angajament		2.867	1,01
II. Credite bugetare		2.867	1,03
II. FONDURI EXTERNE NERAMBURSABILE			
I. Credite de angajament		4.384	1,52
II. Credite bugetare		4.384	1,56
TOTAL GENERAL		-mii lei-	
I. Credite de angajament		289.097	100,00
II. Credite bugetare		281.514	100,00

		DIICOT	
DENUMIRE INDICATORI		BUGET FINAL APROBAT 2023	%
I. CHELTUIELI - BUGET DE STAT			
I. Credite de angajament		268.892	98,99
II. Credite bugetare		265.687	98,98
din care:			
CHELTUIELI DE PERSONAL			
I. Credite de angajament		227.181	84,49
II. Credite bugetare		227.181	85,51
BUNURI ȘI SERVICII			
I. Credite de angajament		25.934	9,64
II. Credite bugetare		25.774	9,70
PROIECTE CU FINANȚARE DIN FONDURI EXTERNE NERAMBURSABILE			
I. Credite de angajament		1.012	0,38

DENUMIRE INDICATORI	BUGET FINAL APROBAT 2023	%
II. Credite bugetare	1.012	0,38
PROIECTE CU FINANȚARE DIN SUMELE REPREZENTÂND ASISTENȚĂ FINANCIARĂ NERAMBURSABILĂ AFERENTĂ PNRR		
I. Credite de angajament	8.765	3,26
II. Credite bugetare	5.720	2,15
ACTIVE NEFINANCIARE		
I. Credite de angajament	6.000	2,23
II. Credite bugetare	6.000	2,26
II. FONDURI EXTERNE NERAMBURSABILE		
I. Credite de angajament	2.733	1,01
II. Credite bugetare	2.733	1,02
TOTAL GENERAL -mii		
I. Credite de angajament	271.625	100,0
II. Credite bugetare	268.420	100,0

Situația privind execuția bugetară a Ministerului Public pe anul 2023, potrivit datelor centralizate prin contul de execuție a cheltuielilor bugetului de stat în profil economic la data de 31 decembrie 2023, pe titluri de cheltuieli bugetare, se prezintă astfel:

MINISTERUL PUBLIC

DENUMIRE INDICATORI	BUGET FINAL APROBAT 2023	PLĂȚI 2023	% plăți din buget
I. CHELTUIELI - BUGET DE STAT			
I. Credite de angajament	2.117.516		
II. Credite bugetare	1.994.522	1.926.232	96,58
din care:			
CHELTUIELI DE PERSONAL			
I. Credite de angajament	1.760.289		
II. Credite bugetare	1.760.289	1.755.958	99,75
BUNURI ȘI SERVICII			
I. Credite de angajament	133.648		
II. Credite bugetare	133.488	123.898	92,82
ALTE TRANSFERURI			
I. Credite de angajament	8		
II. Credite bugetare	8	8	100,00
ASISTENȚĂ SOCIALĂ			
I. Credite de angajament	200		
II. Credite bugetare	200	31	15,50
PROIECTE CU FINANȚARE DIN FONDURI EXTERNE NERAMBURSABILE AFERENTE CADRULUI FINANCIAR 2014-2020			
I. Credite de angajament	59.974		
II. Credite bugetare	70.072	35.216	50,26
ALTE CHELTUIELI			
I. Credite de angajament	1.080		
II. Credite bugetare	1.080	662	61,30
PROIECTE CU FINANȚARE DIN SUMELE REPREZENTÂND ASISTENȚĂ FINANCIARĂ			
I. Credite de angajament	126.650		
II. Credite bugetare	5.868	4.895	83,42
ACTIVE NEFINANCIARE			

I. Credite de angajament	35.667		
II. Credite bugetare	23.517	14.092	59,92
PLĂȚI EFECTUATE ÎN ANII PRECEDENȚI ȘI RECUPERATE ÎN			
II. Credite bugetare		-8.525	
II. FONDURI EXTERNE NERAMBURSABILE			
I. Credite de angajament	16.389		
II. Credite bugetare	13.077	6.834	52,26
TOTAL GENERAL -mii lei-			
I. Credite de angajament	2.133.905		
II. Credite bugetare	2.007.599	1.933.066	96,29

DNA

DENUMIRE INDICATORI	BUGET FINAL APROBAT 2023	PLĂȚI 2023	% plăți din buget
I. CHELTUIELI - BUGET DE STAT			
I. Credite de angajament	284.713		
II. Credite bugetare	277.130	266.301	96,09
din care:			
CHELTUIELI DE PERSONAL			
I. Credite de angajament	251.079		
II. Credite bugetare	251.079	250.543	99,79
BUNURI ȘI SERVICII			
I. Credite de angajament	19.141		
II. Credite bugetare	19.141	15.112	78,95
PROIECTE CU FINANȚARE DIN FONDURI EXTERNE NERAMBURSABILE AFERENTE CADRULUI FINANCIAR 2014-2020			
I. Credite de angajament	7.291		
II. Credite bugetare	4.035	368	9,12
PROIECTE CU FINANȚARE DIN SUMELE REPREZENTÂND ASISTENȚĂ FINANCIARĂ			
I. Credite de angajament	4.335		
II. Credite bugetare	8	0,08	1,00
ACTIVE NEFINANCIARE			
I. Credite de angajament	2.867		
II. Credite bugetare	2.867	1.054	36,76
PLĂȚI EFECTUATE ÎN ANII PRECEDENȚI ȘI RECUPERATE ÎN			
II. Credite bugetare		-776	
II. FONDURI EXTERNE NERAMBURSABILE			
I. Credite de angajament	4.384		
II. Credite bugetare	4.384	625	14,26
TOTAL GENERAL -mii lei-			
I. Credite de angajament	289.097		
II. Credite bugetare	281.514	266.926	94,82



DENUMIRE INDICATORI	BUGET FINAL APROBAT 2023	PLĂȚI 2023	% plăți din buget
I. CHELTUIELI - BUGET DE STAT			
I. Credite de angajament	268.892		
II. Credite bugetare	265.687	257.021	96,74
din care:			
CHELTUIELI DE PERSONAL			
I. Credite de angajament	227.181		
II. Credite bugetare	227.181	226.816	99,84
BUNURI ȘI SERVICII			
I. Credite de angajament	25.934		
II. Credite bugetare	25.774	23.724	92,05
PROIECTE CU FINANȚARE DIN FONDURI EXTERNE NERAMBURSABILE AFERENTE CADRULUI FINANCIAR 2014-2020			
I. Credite de angajament	1.012		
II. Credite bugetare	1.012	769	75,99
PROIECTE CU FINANȚARE DIN SUMELE REPREZENTÂND ASISTENȚĂ FINANCIARĂ			
I. Credite de angajament	8.765		
II. Credite bugetare	5.720	4.887	85,44
ACTIVE NEFINANCIARE			
I. Credite de angajament	6.000		
II. Credite bugetare	6.000	3.718	61,97
PLĂȚI EFECTUATE ÎN ANII PRECEDENȚI ȘI RECUPERATE ÎN ANUL CURENT			
II. Credite bugetare		-2.893	
II. FONDURI EXTERNE NERAMBURSABILE			
I. Credite de angajament	2.733		
II. Credite bugetare	2.733	1.886	69,01
TOTAL GENERAL -mii lei-			
I. Credite de angajament	271.625		
II. Credite bugetare	268.420	258.907	96,46

EVOLUȚIA CHELTUIELILOR BUGETARE ALE MINISTERULUI PUBLIC ÎN PERIOADA 2021 - 2023

mii lei

Denumirea indicatorilor	Cod indicator	2021	2022	2023	Creștere/ descreștere 2022/2021	Creștere/ descreștere 2023/2021	Creștere/ descreștere 2023/2022
		Credite bugetare definitive	Credite bugetare definitive	Credite bugetare definitive			
A	B	1	2	3	4	5	6
TOTAL GENERAL	50.00	1.925.849	1.817.316	2.007.599	-108.533	81.750	190.283
BUGET DE STAT	50.01	1.908.254	1.802.750	1.994.522	-105.504	86.268	191.772
CHELTUIELI CURENTE	01	1.850.089	1.771.200	1.971.005	-78.889	120.916	199.805
TITLUL I CHELTUIELI DE PERSONAL	10	1.689.061	1.596.915	1.760.289	-92.146	71.228	163.374
TITLUL II BUNURI SI SERVICII	20	122.096	120.050	133.488	-2.046	11.392	13.438
din care:							
Reparații curente	20.02.	3.245	1.968	1.255	-1.277	1.990	-713
Obiecte de inventar	20.05.30	4.047	2.639	1.135	-1.408	2.912	-1.504
TITLUL VII ALTE TRANSFERURI	55	8	8	8	0	0	0
TITLUL IX ASISTENTA SOCIALA	57	0	200	200	200	200	0
TITLUL X PROIECTE CU FINANTARE DIN FONDURI EXTERNE NERAMBURSABILE AFERENTE CADRULUI FINANCIAR 2014 -2020	58	22.815	51.446	70.072	28.631	49.257	18.626
TITLUL XI ALTE CHELTUIELI	59	16.109	2.581	1.080	-13.528	15.029	-1.501
TITLUL X PROIECTE CU FINANTARE DIN SUMELE REPREZENTAND ASISTENTA FINANCIARA NERAMBURSABILA AFERENTA PNRR	60			5.868			
CHELTUIELI DE CAPITAL	70	58.165	31.550	23.517	-26.615	-34.648	-8.033
TITLUL XV ACTIVE NEFINANCIARE	71	58.165	31.550	23.517	-26.615	-34.648	-8.033
din care:							
Construcții	71.01.01	23.549	1.323	3.260	-22.226	-20.289	1.937
Mașini, echipamente și mijloace de transport	71.01.02	19.815	13.011	7.852	6.804	-11.963	5.159
Reparații capitale aferente activelor fixe	71.03	5.079	5.472	7.500	393	2.421	2.028
FONDURI EXTERNE NERAMBURSABILE	50.08	17.595	14.566	13.077	-3.029	-4.518	-1.489

7. INFRASTRUCTURA MINISTERULUI PUBLIC

I. Stadiul sediilor parchetelor

Numărul total de sedii este de **186**, pentru un număr de **246 unități** (fără DNA și DIICOT), din care:

- 186 unități funcționează în sedii proprii administrate;
- 28 unități funcționează în comun cu instanțe având calitate de utilizatori de spații;
- 11 unități funcționează în spații la terți unde nu achită chirie (primării, alte instituții publice);
- 6 unități de parchet funcționează în imobile sau spații închiriate, datorită unor situații care nu au soluție sau se execută lucrări la actualele sedii.

Starea sediilor este următoarea:

- sedii stare bună	89
- sedii stare foarte bună	55
- sedii investiții noi	27
- sedii stare satisfăcătoare	15

II. În anul **2023**, fondurile alocate Ministerului Public la titlul **71 „Active nefinanciare”** pentru investiții, modernizări și reparații capitale, se prezintă astfel:

La **alin. 71.01.01 „Construcții”**, fondurile bugetare aprobate inițial pentru investiții în construcții au fost în sumă de **14.975 mii lei** credite de angajament și **1.475 mii lei** credite bugetare, iar la finele anului, acestea au ajuns la nivelul sumei de **15.410 mii lei** credite de angajament și **3.260 mii lei** credite bugetare.

Fondurile au fost alocate, în principal, pentru:

- Finalizarea lucrării de investiții „*Sediu Parchet de pe lângă Judecătoria Moinești*” - rest de executat – **1.285 mii lei**;
- Efectuarea unui studiu pentru bransament electric aferent obiectivului de investiție de la „*Sediu Parchet de pe lângă Curtea de Apel Iași, care se derulează prin S.C.C.N.I. S.A.*” - **50 mii lei**;
- Plata aferentă în vederea achiziționării unui teren în suprafață de... adiacent sediului DIICOT situat în București, str. Sf. Vineri nr. 33, sector 3 - **1.925 mii lei**.

La **art. 71.03 „Reparații capitale aferente activelor fixe”**, Ministerului Public i-a fost alocat un buget inițial în valoare de **7.312 mii lei** credite de angajament și credite bugetare, care a fost majorat până la nivelul sumei de **7.500 mii lei**.

În cursul anului 2023, în limita fondurilor alocate au fost derulate lucrări cât și contracte pentru proiectare astfel:

➤ Finalizare

- „*Reparație capitală sediu Parchet de pe lângă Judecătoria Beiuș*” - **1.167 mii lei**;

- „Reparație capitală sediu Parchet de pe lângă Judecătoria Sighetu Marmației” 935 mii lei;

➤ **Derulare lucrare**

- *Reparație capitală sediu Parchet de pe lângă Judecătoria Huși: 2.540 mii lei*
- *Reparație capitală sediu Parchet de pe lângă Judecătoria Reghin: 1.337 mii lei*
- *Reparație capitală sediu Parchet de pe lângă Judecătoria Zimnicea: 1.099 mii lei*
- *Reparație capitală ascensor la sediu Parchet de pe lângă Tribunalul Suceava: 51*

mii lei;

- *Reparație capitală ascensor la sediu PÎCCJ – 131 mii lei;*

➤ **Actualizare proiect tehnic pentru:**

- *Reparație capitală sediu Parchet de pe lângă Judecătoria Făurei - 10 mii lei;*
- *Reparație capitală sediu Parchet de pe lângă Judecătoria Adjud - 21 mii lei;*
- *Reparație capitală sediu Parchet de pe lângă Tribunalul Galați - 56 mii lei;*
- *Reparație capitală sediu Parchet de pe lângă Judecătoria Craiova - 22 mii lei;*
- *Reparație capitală sediu Parchet de pe lângă Judecătoria Hunedoara - 25 mii lei*

➤ *Întocmire D.A.L.I. pentru Reparație capitală și extindere sediu Parchet de pe lângă Judecătoria Călărași - 69 mii lei;*

• Cota parte pentru bransament la lucrarea care se derulează prin S.C.CNI S.A. la Parchetul de pe lângă Tribunalul Sălaj - 36 mii lei.

Bugetele inițiale repartizate în anul 2023 la **alin. 71.01.02 „Mașini, echipamente și mijloace de transport” - 9.810 mii lei** credite de angajament și credite bugetare și la **alin. 71.01.03 „Mobilier, aparatură birotică și alte active corporale” - 3.050 mii lei** credite de angajament și credite bugetare, pentru dotări independente, **au fost diminuate** datorită ordonanțelor apărute care au restricționat achizițiile mijloacelor fixe respectiv de Ordonanța nr. 34/2023 și Ordonanța nr. 90/2023. Astfel bugetul celor două aliniate a ajuns până la nivelul sumei de **7.852 mii lei** credite de angajament și credite bugetare, și respectiv, **2.068 mii lei** credite de angajament și credite bugetare.

Fondurile alocate la **alin. 71.01.02 și alin. 71.01.03, în cursul anului 2023**, au fost utilizate pentru achiziționarea de mijloace fixe necesare derulării activității unităților de parchet din cadrul Ministerului Public. În principal au fost achiziționate până la apariția ordonanțelor, echipamente periferice destinate înlocuirii celor uzate fizic (imprimante, copiatoare și multifuncționale), centrale termice și telefonice, sisteme de monitorizare video sau alarmare la incendiu, sisteme de înregistrare audio – video, conform noilor modificări legislative, precum și containere care se vor folosi pentru arhivă.

La **alin. 71.01.30 „Alte active fixe”**, bugetul inițial aprobat pentru *achiziția programelor informatice* în sumă de **5.353 mii lei** credite de angajament și credite bugetare a fost diminuat în cursul anului, ajungând la nivelul sumei de **2.836 mii lei** credite de angajament și credite bugetare.

III. Pentru **anul 2024**, Ministerul Public își propune derularea și realizarea, cu prioritate, a programelor de investiții publice, care să asigure infrastructura necesară funcționării parchetelor.

În acest scop, Ministerul Public va orienta, cu prioritate, fonduri la **alin. 71.01.01 „Construcții”** și **art. 71.03 „Reparații capitale aferente activelor fixe”** pentru execuția unor lucrări aflate în derulare, la unele dintre ele rămânând plăți restante de circa **1.300 mii lei**, datorită prevederilor Ordonanței nr. 90/2023 apărută în luna octombrie. Alte lucrări au proiectarea elaborată din anii precedenți dar din cauza bugetului insuficient nu vor putea fi demarate.

Situația privind propunerile de buget ale Ministerului Public pe anul 2024, la titlul 71 „Active nefinanciare”, se prezintă după cum urmează:

1. Construcții – 800. mii lei

- Reluarea procedurii privind achiziția de lucrări și demararea lucrărilor pentru obiectivul de investiții „Sediu Parchet de pe lângă Judecătoria Mangalia”;
- Elaborarea studiilor de fezabilitate în vederea edificării a două noi sedii, în municipiul Harghita pentru Parchetul de pe lângă Tribunalul Harghita și în comuna Răducăneni pentru Parchetul de pe lângă Judecătoria Răducăneni, ținând cont că în cursul anului 2023 au fost atribuite terenurile prin HG.

2. Mașini, echipamente și mijloace de transport: - 7.000 mii lei fondurile sunt destinate achiziționării de echipamente pentru înlocuirea celor uzate fizic în special centrale termice și alte dotări necesare desfășurării activității specifice Parchetului de pe lângă Înalta Curte de Casație și Justiție, precum și unităților de parchet, DNA și DIICOT.

3. Mobilier, aparatură birotică și alte active corporale: - 3.100 mii lei fondurile sunt necesare pentru achiziționarea unor sisteme de supraveghere video, alarmă, antiefracție și antiincendiu pentru unitățile subordonate Ministerului Public.

4. Alte active fixe: - 5.000 lei fondurile sunt destinate achiziționării de către Parchetul de pe lângă Înalta Curte de Casație și Justiție și de către ordonatorii de credite din subordinea Ministerului Public a unor *licențe antivirus aferente tehnicii de calcul, semnătură electronică, precum și licențe software pentru percheziții.*

5. Reparații capitale aferente activelor fixe - 10.100 mii lei

- **finalizarea** lucrărilor de reparații capitale la:
 - Parchetul de pe lângă Judecătoria Huși;
 - Parchetul de pe lângă Judecătoria Reghin;
 - Parchetul de pe lângă Judecătoria Zimnicea;
- **demararea** execuției la:
 - Parchetul de pe lângă Judecătoria Adjud;
 - Parchetul de pe lângă Judecătoria Făurei;
 - Parchetul de pe lângă Judecătoria Orșova;
 - Parchetul de pe lângă Judecătoria Călărași;

- Instalația electrică etaj 4 și 5, instalația sanitară și ascensoare de la sediul PÎCCJ;
- Platforma betonată de la garaj;
- **proiectarea** aferentă lucrării de „*Reparație capitală sediu Parchetul de pe lângă Judecătoria Băilești*” comun cu Ministerul Justiției;

Din proiectul de buget pe anul 2024 la titlul „*Active nefinanciare*” o pondere foarte importantă o au bugetele celor două instituții, respectiv:

- **DNA – 5.500 mii lei** reprezintă 21% din bugetul total
- **DIICOT - 4.185 mii lei** reprezintă 16% din bugetul total

